CS航空航天

中证航空航天指数选取50只航空航天领域的上市公司证券作为指数样本，以反映航空航天主题上市公司证券的整体表现。

全称	中证航空航天指数					指数代码	H30213
发布日期	2013年7月15日	调样频率	每半年	样本股数	50	路透代码	.CSIH30213
基日	2004年12月31日	基值	1000	货币	人民币	彭博代码	CSIH3213

指数走势

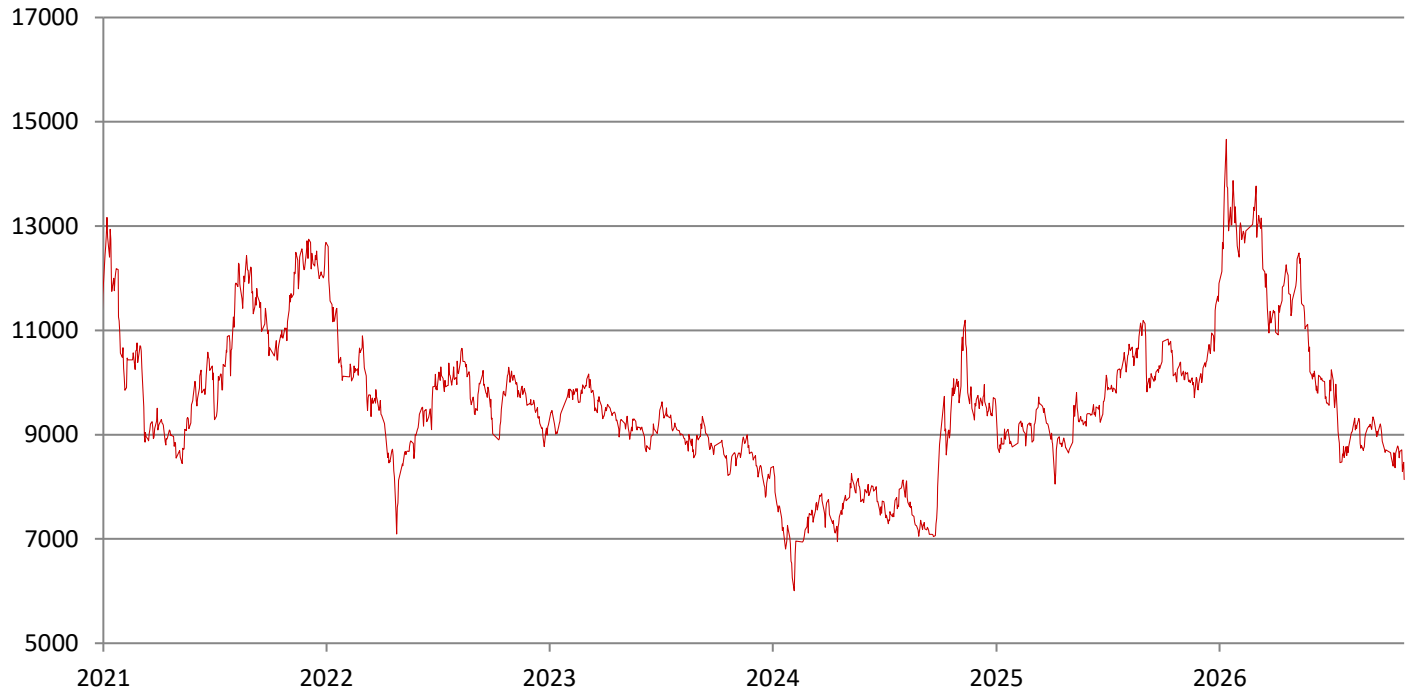

收益率

1个月	3个月	年初至今	1年	3年年化	5年年化	2022	2023	2024	2025
-6.55%	-7.13%	-31.61%	-19.64%	-2.03%	-6.14%	-27.61%	-8.92%	14.07%	24.69%

波动率

1年年化	33.27%
3年年化	32.45%
5年年化	30.22%

基本面

滚动市盈率	63.09
市净率	3.29
股息率	0.54%

市值(亿元)

成分股总市值	12566	个股总市值最大	1680
		个股总市值最小	42
指数市值	6014	个股总市值平均	251

注：指数指标均采用个股“计算用股本”计算得出

上市交易所权重分布

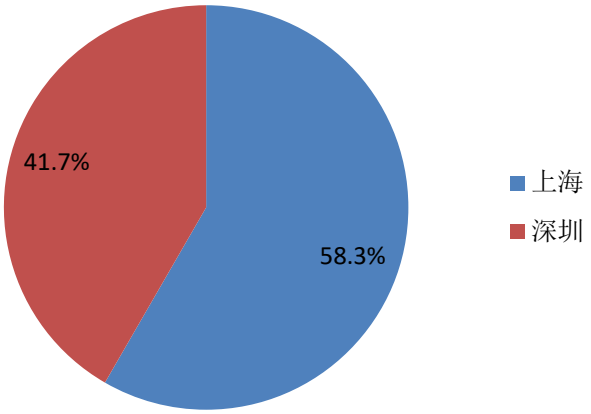

行业权重分布

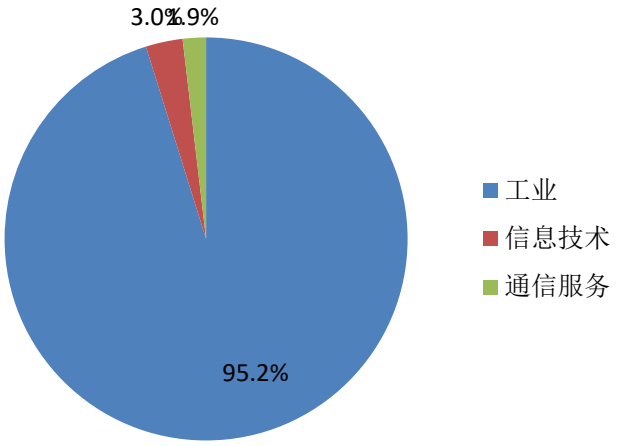

十大权重股

代码	名称	行业	上市交易所	权重
600760	中航沈飞	工业	上海	8.99%
600893	航发动力	工业	上海	8.21%
002179	中航光电	工业	深圳	7.00%
600879	航天电子	工业	上海	5.55%
600118	中国卫星	工业	上海	5.50%
002625	光启技术	工业	深圳	5.36%
000768	中航西飞	工业	深圳	5.10%
600372	中航机载	工业	上海	4.38%
302132	中航成飞	工业	深圳	3.07%
600862	中航高科	工业	上海	2.48%

衍生指数

全收益指数	代码	H20213	路透代码	.CSIH20213	彭博代码	--
净收益指数	代码	--	路透代码	--	彭博代码	--

联系我们

中证指数有限公司

电话：+86-21-50185500

网站：www.csindex.com.cn

传真：+86-21-50186368

电邮：csindex@sse.com.cn

免责声明

本文件仅供参考，不构成任何证券、金融产品或其他投资工具或任何交易策略的依据或建议。中证指数有限公司（“中证指数”）不保证其准确性或完整性。对任何因直接或间接使用本文件或其中任何内容而造成的损失，中证指数不承担任何法律责任。“中证®”、“中证指数®”、“CSI®”的商标归属于上海证券交易所及/或中证指数。