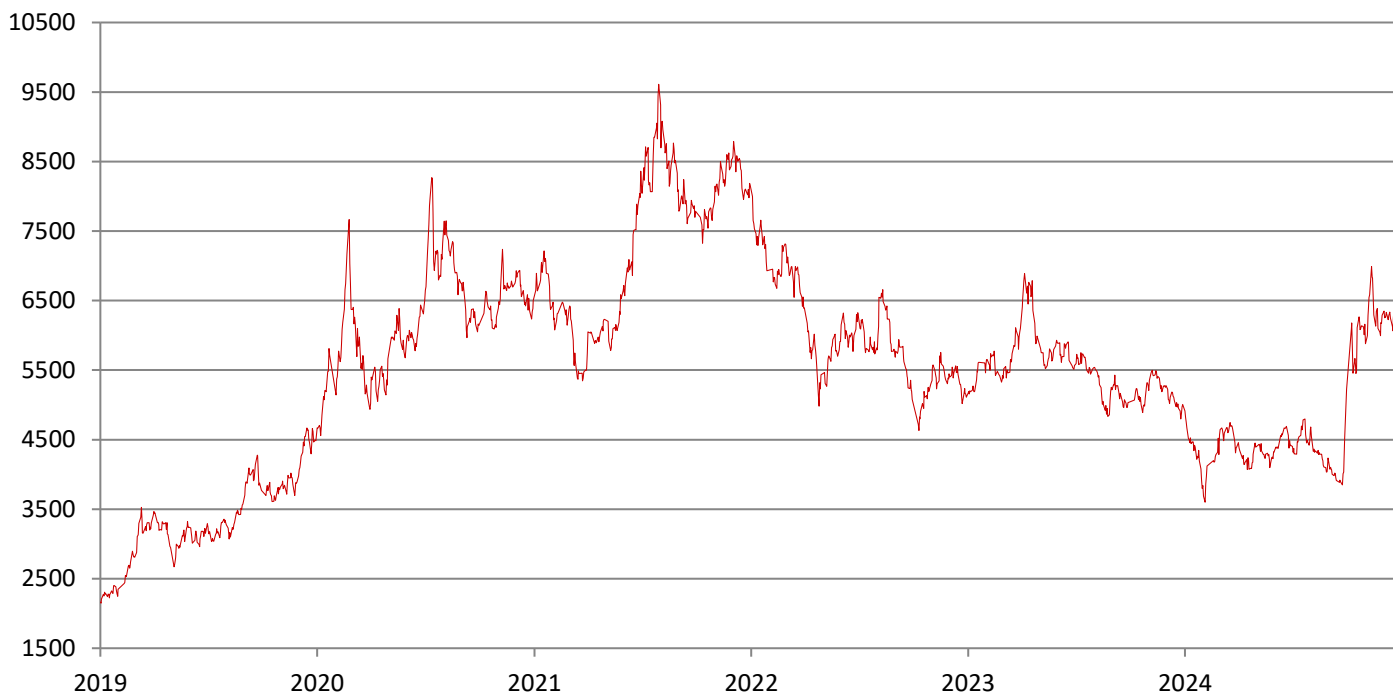


半导体

中证全指半导体产品与设备指数从中证全指指数样本中选取业务涉及半导体产品和半导体设备等领域的上市公司证券作为指数样本，以反映半导体产品与设备上市公司证券的整体表现。

全称	中证全指半导体产品与设备指数					指数代码	H30184
发布日期	2013年7月15日	调样频率	每半年	样本股数	87	路透代码	.CSIH30184
基日	2004年12月31日	基值	1000	货币	人民币	彭博代码	CSIH3184

指数走势



收益率

1个月	3个月	年初至今	1年	3年年化	5年年化	2020	2021	2022	2023
0.29%	20.68%	26.04%	26.04%	-8.20%	7.06%	44.93%	25.43%	-37.30%	-2.10%

波动率

1年年化	43.19%
3年年化	35.26%
5年年化	37.17%

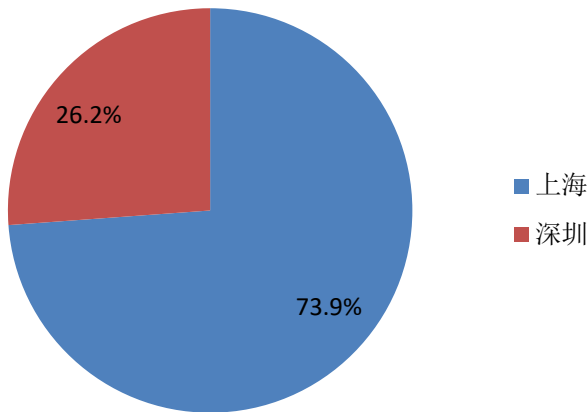
基本面

滚动市盈率	72.82
市净率	5.57
股息率	0.21%

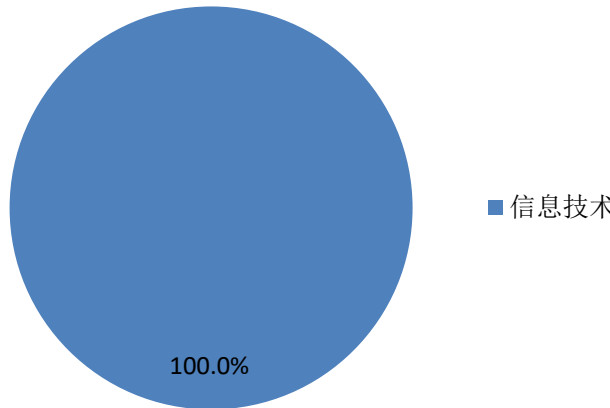
市值(亿元)

成分股总市值	34869	个股总市值最大	3482
指数市值	21176	个股总市值最小	85
		个股总市值平均	401

上市交易所权重分布



行业权重分布



十大权重股

代码	名称	行业	上市交易所	权重
688981	中芯国际	信息技术	上海	8.89%
688041	海光信息	信息技术	上海	6.58%
688256	寒武纪	信息技术	上海	6.49%
002371	北方华创	信息技术	深圳	5.88%
603501	韦尔股份	信息技术	上海	4.20%
688012	中微公司	信息技术	上海	3.89%
688008	澜起科技	信息技术	上海	3.66%
603986	兆易创新	信息技术	上海	3.35%
600584	长电科技	信息技术	上海	2.76%
002049	紫光国微	信息技术	深圳	2.07%

定期调样

上次定期调样日期	上次定期调样周转率	下次定期调样日期
2024年12月16日	6.98%	2025年6月16日

衍生指数

全收益指数	代码	H20184	路透代码	.CSIH20184	彭博代码	--
净收益指数	代码	--	路透代码	--	彭博代码	--

联系我们

中证指数有限公司

电话：+86-21-50185500

网站：www.csindex.com.cn

传真：+86-21-50186368

电邮：csindex@sse.com.cn

免责声明

本文件仅供参考, 不构成任何证券、金融产品或其他投资工具或任何交易策略的依据或建议。中证指数有限公司 (“中证指数”) 不保证其准确性或完整性。对任何因直接或间接使用本文件或其中任何内容而造成的损失, 中证指数不承担任何法律责任。“中证®”、“中证指数®”、“CSI®”的商标归属于上海证券交易所及/或中证指数。