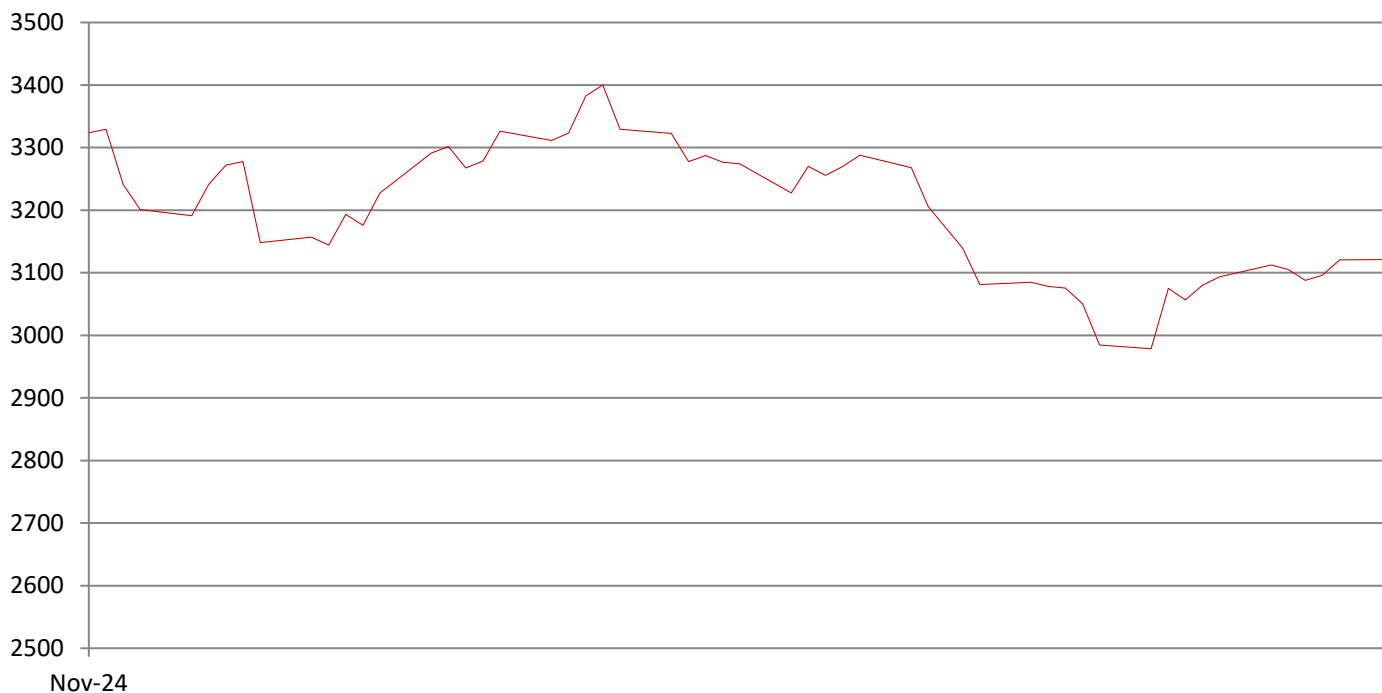


1000现金流

中证1000自由现金流指数从中证1000指数样本中选取100只自由现金流率较高的上市公司证券作为指数样本，以反映中证1000指数样本中现金流创造能力较强的上市公司证券的整体表现。

全称	中证1000自由现金流指数					指数代码	932369
发布日期	2024年11月12日	调样频率	每季度	样本股数	100	路透代码	--
基日	2013年12月31日	基值	1000	货币	人民币	彭博代码	--

指数走势



收益率

1个月	3个月	年初至今	1年	3年年化	5年年化	2021	2022	2023	2024
-2.64%	--	-2.64%	--	--	--	--	--	--	--

波动率

1年年化	--
3年年化	--
5年年化	--

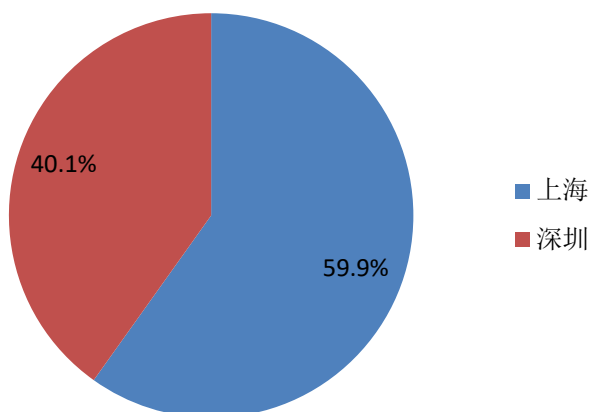
基本面

滚动市盈率	16.31
市净率	1.56
股息率	2.93%

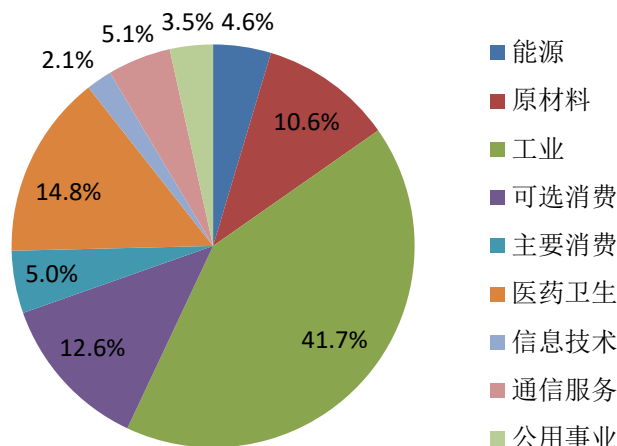
市值(亿元)

成分股总市值	10983	个股总市值最大	232
指数市值	833	个股总市值最小	42
		个股总市值平均	110

上市交易所权重分布



行业权重分布



十大权重股

代码	名称	行业	上市交易所	权重
600710	苏美达	工业	上海	5.98%
600320	振华重工	工业	上海	4.69%
000951	中国重汽	工业	深圳	2.54%
000488	晨鸣纸业	原材料	深圳	2.08%
000028	国药一致	医药卫生	深圳	1.98%
601975	招商南油	工业	上海	1.91%
600667	太极实业	工业	上海	1.86%
600420	国药现代	医药卫生	上海	1.81%
000719	中原传媒	通信服务	深圳	1.75%
601811	新华文轩	通信服务	上海	1.69%

定期调样

上次定期调样日期	上次定期调样周转率	下次定期调样日期
2024年12月16日	42.09%	2025年3月17日

衍生指数

全收益指数	代码	932369CNY010	路透代码	--	彭博代码	--
净收益指数	代码	932369CNY020	路透代码	--	彭博代码	--

联系我们

中证指数有限公司

电话：+86-21-50185500

网站：www.csindex.com.cn

传真：+86-21-50186368

电邮：csindex@sse.com.cn

免责声明

本文件仅供参考, 不构成任何证券、金融产品或其他投资工具或任何交易策略的依据或建议。中证指数有限公司 (“中证指数”) 不保证其准确性或完整性。对任何因直接或间接使用本文件或其中任何内容而造成的损失, 中证指数不承担任何法律责任。“中证®”、“中证指数®”、“CSI®”的商标归属于上海证券交易所及/或中证指数。