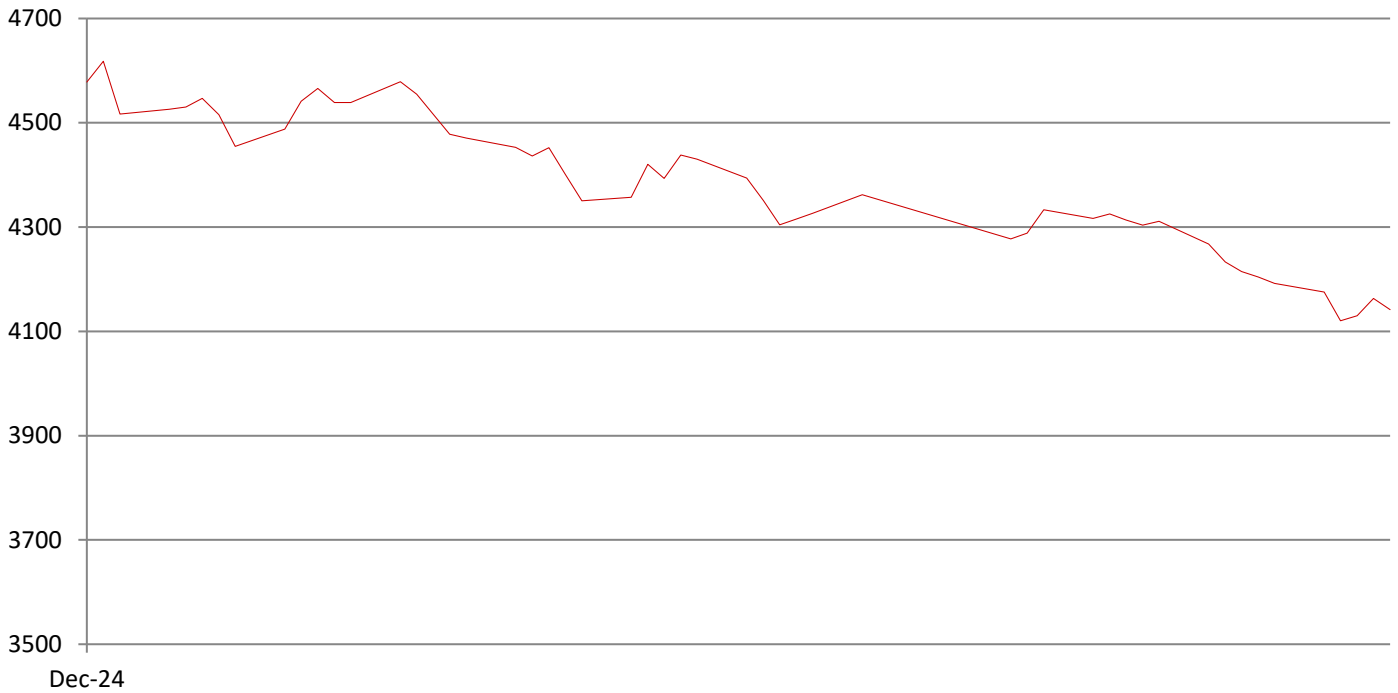


800现金流

中证800自由现金流指数从中证800指数样本中选取50只自由现金流率较高的上市公司证券作为指数样本，以反映中证800指数样本中现金流创造能力较强的上市公司证券的整体表现。

全称	中证800自由现金流指数					指数代码	932368
发布日期	2024年12月11日	调样频率	每季度	样本股数	50	路透代码	--
基日	2013年12月31日	基值	1000	货币	人民币	彭博代码	--

指数走势



收益率

1个月	3个月	年初至今	1年	3年年化	5年年化	2021	2022	2023	2024
-5.05%	--	-9.06%	--	--	--	--	--	--	--

波动率

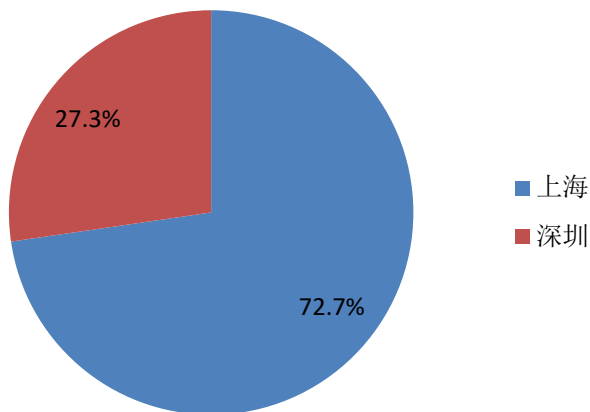
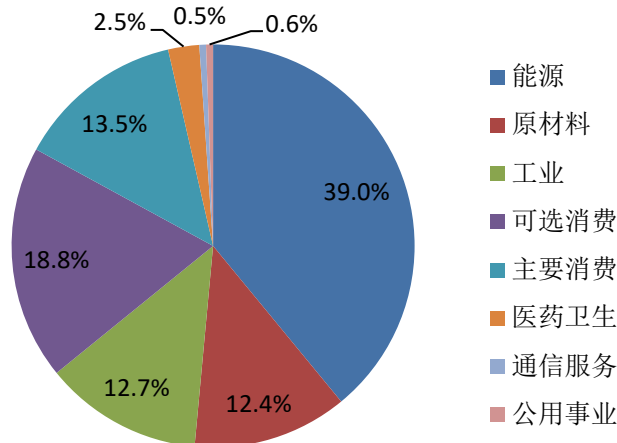
1年年化	--
3年年化	--
5年年化	--

基本面

滚动市盈率	11.31
市净率	1.5
股息率	4.64%

市值(亿元)

成分股总市值	50914	个股总市值最大	12727
指数市值	5259	个股总市值最小	119
		个股总市值平均	1018

上市交易所权重分布

行业权重分布

十大权重股

代码	名称	行业	上市交易所	权重
000333	美的集团	可选消费	深圳	10.83%
600938	中国海油	能源	上海	10.29%
601857	中国石油	能源	上海	10.11%
601088	中国神华	能源	上海	9.04%
000858	五粮液	主要消费	深圳	8.02%
601919	中远海控	工业	上海	6.02%
601225	陕西煤业	能源	上海	4.50%
601600	中国铝业	原材料	上海	3.76%
601633	长城汽车	可选消费	上海	3.48%
600887	伊利股份	主要消费	上海	2.85%

定期调样

上次定期调样日期	上次定期调样周转率	下次定期调样日期
2024年12月16日	45.19%	2025年3月17日

衍生指数

全收益指数	代码	932368CNY010	路透代码	--	彭博代码	--
净收益指数	代码	932368CNY020	路透代码	--	彭博代码	--

联系我们

中证指数有限公司

电话：+86-21-50185500

网站：www.csindex.com.cn

传真：+86-21-50186368

电邮：csindex@sse.com.cn

免责声明

本文件仅供参考, 不构成任何证券、金融产品或其他投资工具或任何交易策略的依据或建议。中证指数有限公司(“中证指数”)不保证其准确性或完整性。对任何因直接或间接使用本文件或其中任何内容而造成的损失, 中证指数不承担任何法律责任。“中证®”、“中证指数®”、“CSI®”的商标归属于上海证券交易所及/或中证指数。