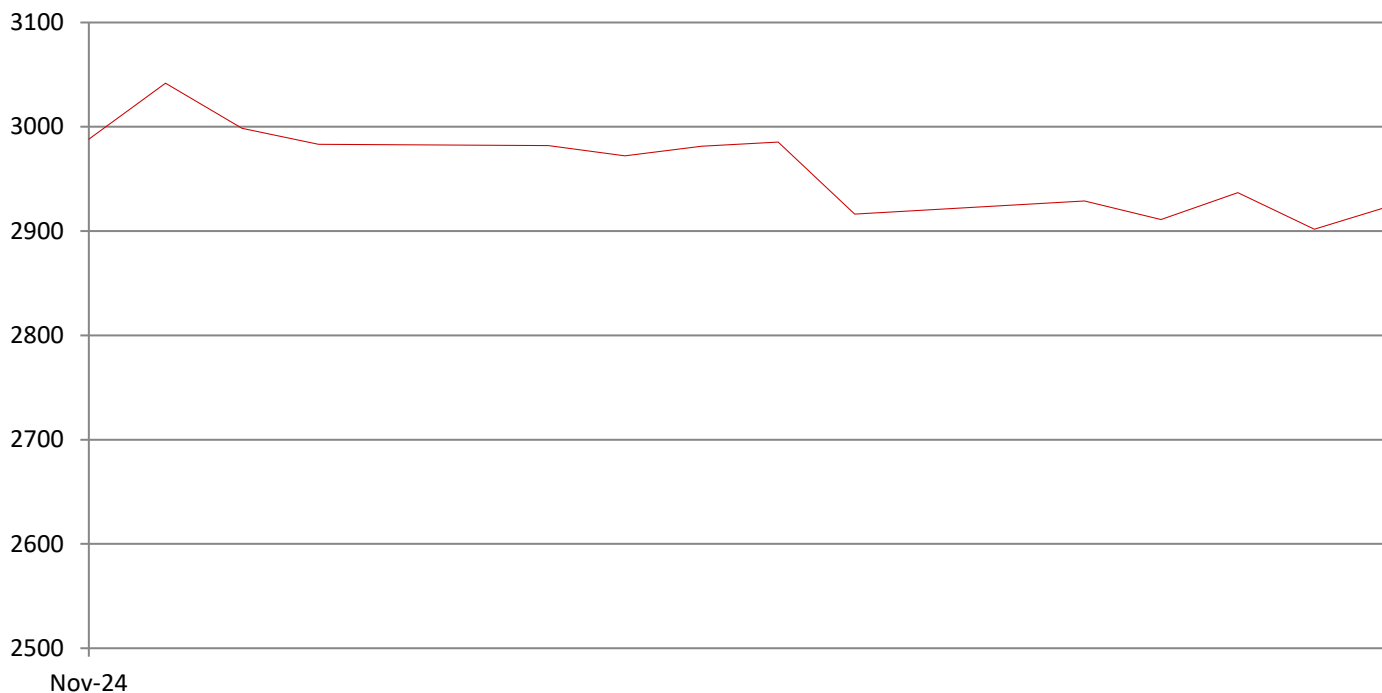


300现金流

沪深300自由现金流指数从沪深300指数样本中选取50只自由现金流率较高的上市公司证券作为指数样本，以反映沪深300指数样本中现金流创造能力较强的上市公司证券的整体表现。

全称	沪深300自由现金流指数					指数代码	932366
发布日期	2024年11月12日	调样频率	每季度	样本股数	50	路透代码	--
基日	2013年12月31日	基值	1000	货币	人民币	彭博代码	--

指数走势



收益率

1个月	3个月	年初至今	1年	3年年化	5年年化	2020	2021	2022	2023
--	--	--	--	--	--	--	--	--	--

波动率

1年年化	--
3年年化	--
5年年化	--

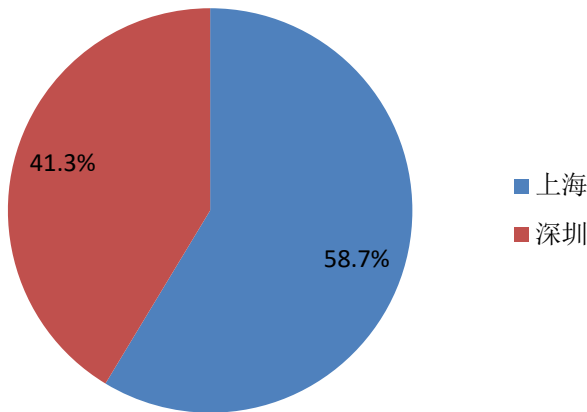
基本面

滚动市盈率	14.22
市净率	1.75
股息率	3.92%

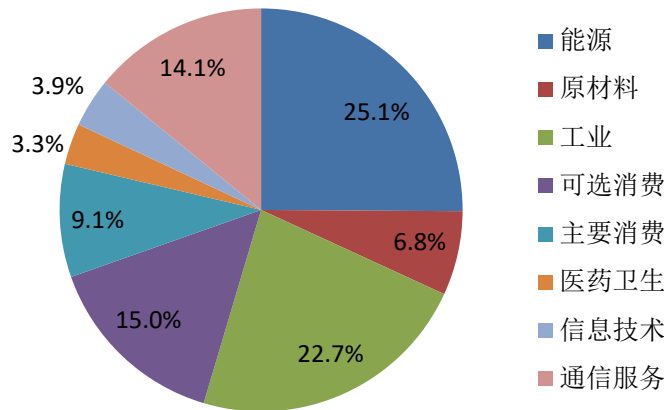
市值(亿元)

成分股总市值	83299	个股总市值最大	13019
指数市值	6192	个股总市值最小	299
		个股总市值平均	1666

上市交易所权重分布



行业权重分布



十大权重股

代码	名称	行业	上市交易所	权重
300750	宁德时代	工业	深圳	10.18%
600941	中国移动	通信服务	上海	9.18%
601857	中国石油	能源	上海	8.90%
600938	中国海油	能源	上海	8.85%
000333	美的集团	可选消费	深圳	6.30%
000858	五粮液	主要消费	深圳	5.25%
600104	上汽集团	可选消费	上海	4.32%
601225	陕西煤业	能源	上海	3.39%
601600	中国铝业	原材料	上海	2.66%
601766	中国中车	工业	上海	2.63%

定期调样

上次定期调样日期	上次定期调样周转率	下次定期调样日期
2024年9月18日	--	2024年12月16日

衍生指数

全收益指数	代码	932366CNY010	路透代码	--	彭博代码	--
净收益指数	代码	932366CNY020	路透代码	--	彭博代码	--

联系我们

中证指数有限公司

电话：+86-21-50185500

网站：www.csindex.com.cn

传真：+86-21-50186368

电邮：csindex@sse.com.cn

免责声明

本文件仅供参考, 不构成任何证券、金融产品或其他投资工具或任何交易策略的依据或建议。中证指数有限公司 (“中证指数”) 不保证其准确性或完整性。对任何因直接或间接使用本文件或其中任何内容而造成的损失, 中证指数不承担任何法律责任。“中证®”、“中证指数®”、“CSI®”的商标归属于上海证券交易所及/或中证指数。