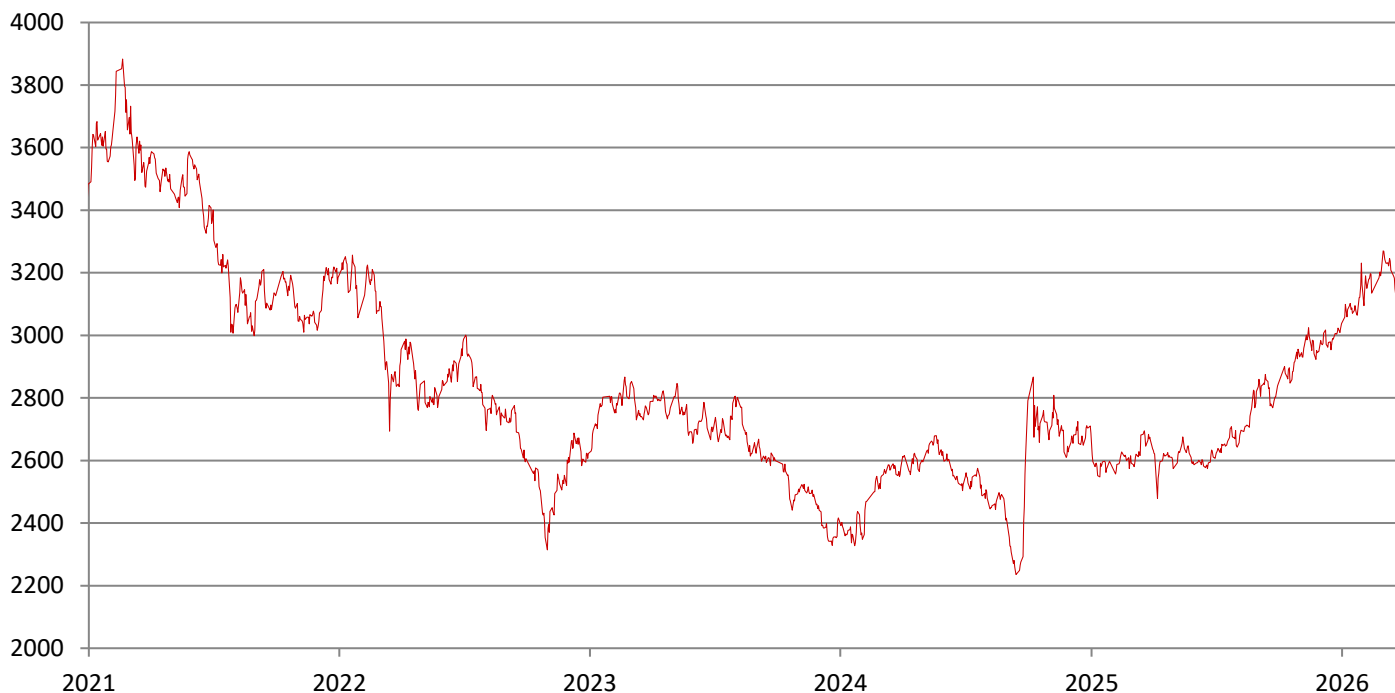


A500红利增长

中证A500红利增长指数从中证500指数样本中选取50只历史分红增长情况良好、分红增长潜力较高的上市公司证券作为指数样本，以反映中证A500指数样本中分红连续增长上市公司证券的整体表现。

全称	中证A500红利增长指数					指数代码	932255
发布日期	2025年4月9日	调样频率	每半年	样本股数	50	路透代码	--
基日	2013年12月31日	基值	1000	货币	人民币	彭博代码	--

指数走势



收益率

1个月	3个月	年初至今	1年	3年年化	5年年化	2022	2023	2024	2025
-2.54%	2.82%	2.82%	18.47%	3.84%	-2.52%	-17.78%	-7.85%	11.23%	13.03%

波动率

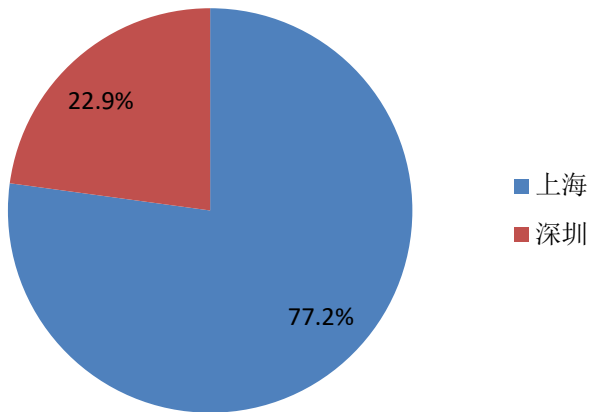
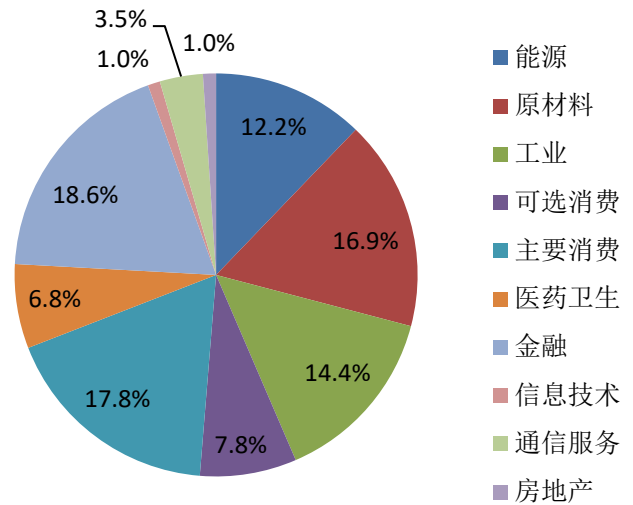
1年年化	13.22%
3年年化	14.99%
5年年化	15.61%

基本面

滚动市盈率	12.6
市净率	1.37
股息率	3.39%

市值(亿元)

成分股总市值	128087	个股总市值最大	20598
指数市值	4001	个股总市值最小	110
		个股总市值平均	2562

上市交易所权重分布

行业权重分布

十大权重股

代码	名称	行业	上市交易所	权重
601857	中国石油	能源	上海	11.93%
600519	贵州茅台	主要消费	上海	9.86%
601398	工商银行	金融	上海	8.17%
601899	紫金矿业	原材料	上海	6.72%
601988	中国银行	金融	上海	6.17%
000858	五粮液	主要消费	深圳	5.73%
600406	国电南瑞	工业	上海	4.98%
600690	海尔智家	可选消费	上海	4.33%
600036	招商银行	金融	上海	4.31%
603993	洛阳钼业	原材料	上海	3.01%

衍生指数

全收益指数	代码	932255CNY010	路透代码	--	彭博代码	--
净收益指数	代码	932255CNY020	路透代码	--	彭博代码	--

联系我们

中证指数有限公司

电话：+86-21-50185500

网站：www.csindex.com.cn

传真：+86-21-50186368

电邮：csindex@sse.com.cn

免责声明

本文件仅供参考, 不构成任何证券、金融产品或其他投资工具或任何交易策略的依据或建议。中证指数有限公司(“中证指数”)不保证其准确性或完整性。对任何因直接或间接使用本文件或其中任何内容而造成的损失, 中证指数不承担任何法律责任。“中证®”、“中证指数®”、“CSI®”的商标归属于上海证券交易所及/或中证指数。