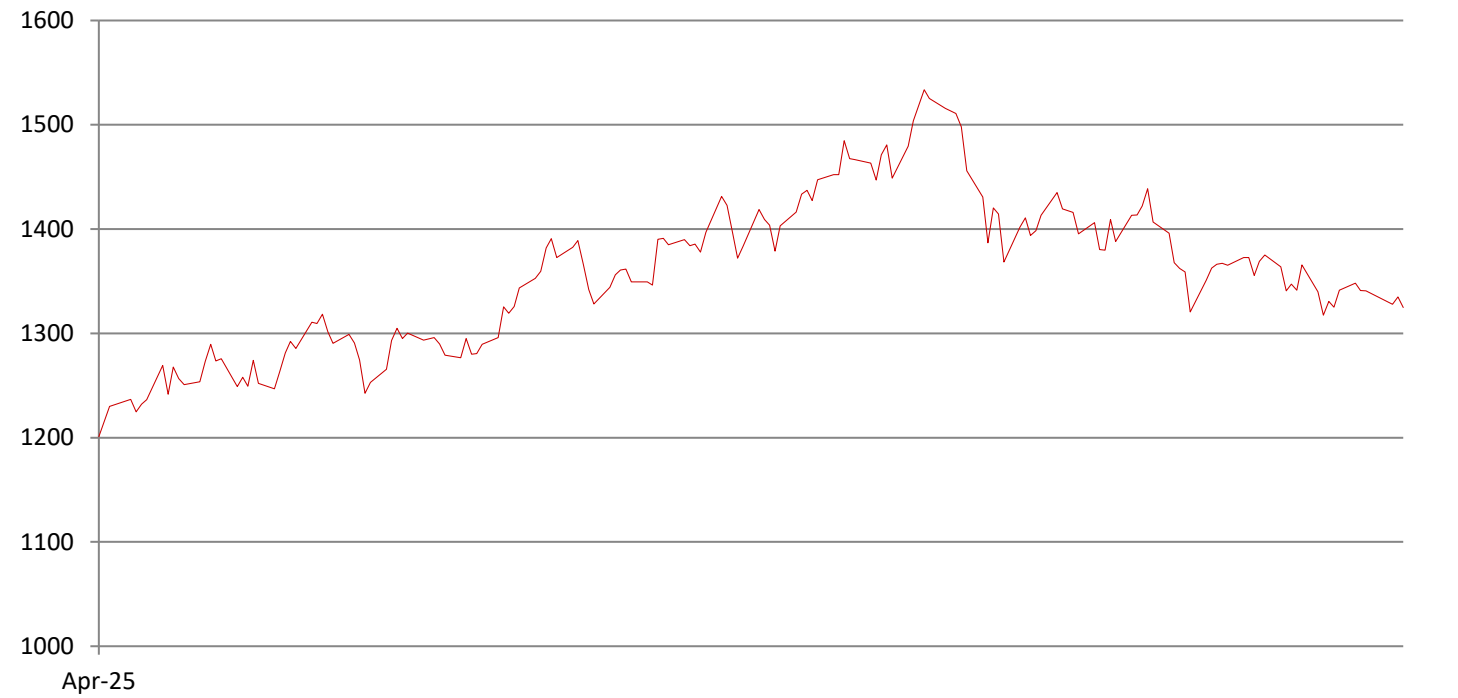


港股通成长策略

中证港股通成长策略指数综合考察中证港股通综合指数样本中流动性较好的证券价值和成长特征，选取成长风格较为突出的证券为样本，并采用综合成长概率与自由流通市值的乘积进行加权，以反映港股通范围内具有成长风格特征证券的整体表现。

全称	中证港股通成长策略指数					指数代码	932152
发布日期	2025年4月30日	调样频率	每季度	样本股数	319	路透代码	--
基日	2014年12月31日	基值	1000	货币	港元	彭博代码	--

指数走势



收益率

1个月	3个月	年初至今	1年	3年年化	5年年化	2021	2022	2023	2024
-2.97%	-11.91%	--	--	--	--	--	--	--	--

波动率

1年年化	--
3年年化	--
5年年化	--

基本面

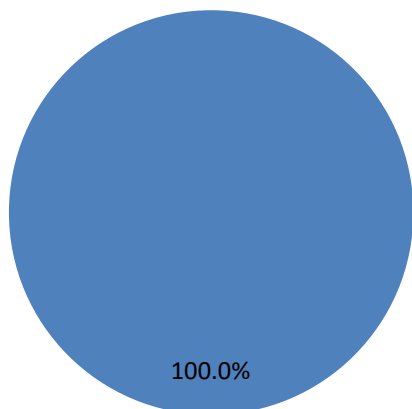
滚动市盈率	--
市净率	--
股息率	1.29%

市值(亿元)

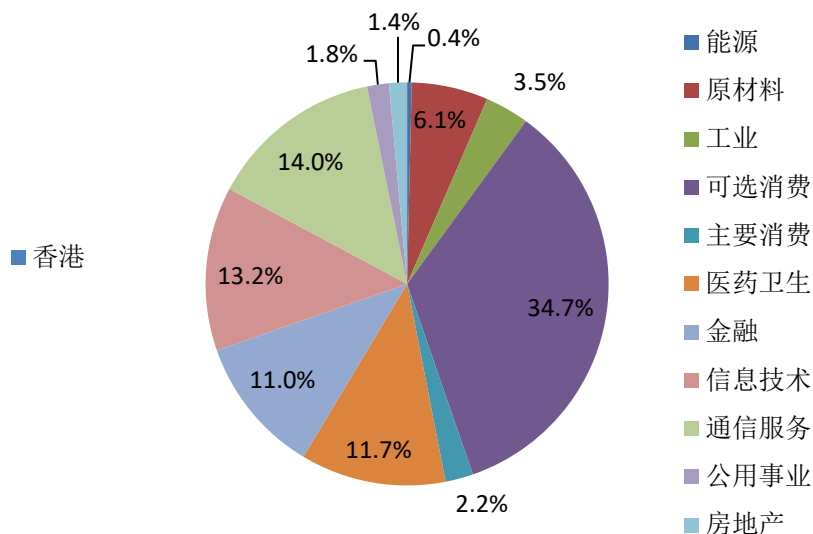
成分股总市值	254064	个股总市值最大	54778
指数市值	96136	个股总市值最小	4
		个股总市值平均	796

注：指数指标均采用个股“计算用股本”计算得出

## 上市交易所权重分布



## 行业权重分布



## 十大权重股

代码	名称	行业	上市交易所	权重
0700.HK	腾讯控股	通信服务	香港	10.19%
9988.HK	阿里巴巴-W	可选消费	香港	9.58%
1810.HK	小米集团-W	信息技术	香港	7.45%
3690.HK	美团-W	可选消费	香港	6.57%
0388.HK	香港交易所	金融	香港	5.38%
1299.HK	友邦保险	金融	香港	4.36%
1211.HK	比亚迪股份	可选消费	香港	3.65%
2899.HK	紫金矿业	原材料	香港	2.22%
6160.HK	百济神州	医药卫生	香港	2.13%
1024.HK	快手-W	通信服务	香港	2.01%

## 衍生指数

全收益指数	代码	932152HKD210	路透代码	--	彭博代码	--
净收益指数	代码	--	路透代码	--	彭博代码	--

## 联系我们

中证指数有限公司

电话：+86-21-50185500

网站：www.csindex.com.cn

传真：+86-21-50186368

电邮：csindex@sse.com.cn

## 免责声明

本文件仅供参考, 不构成任何证券、金融产品或其他投资工具或任何交易策略的依据或建议。中证指数有限公司 (“中证指数”) 不保证其准确性或完整性。对任何因直接或间接使用本文件或其中任何内容而造成的损失, 中证指数不承担任何法律责任。“中证®”、“中证指数®”、“CSI®”的商标归属于上海证券交易所及/或中证指数。