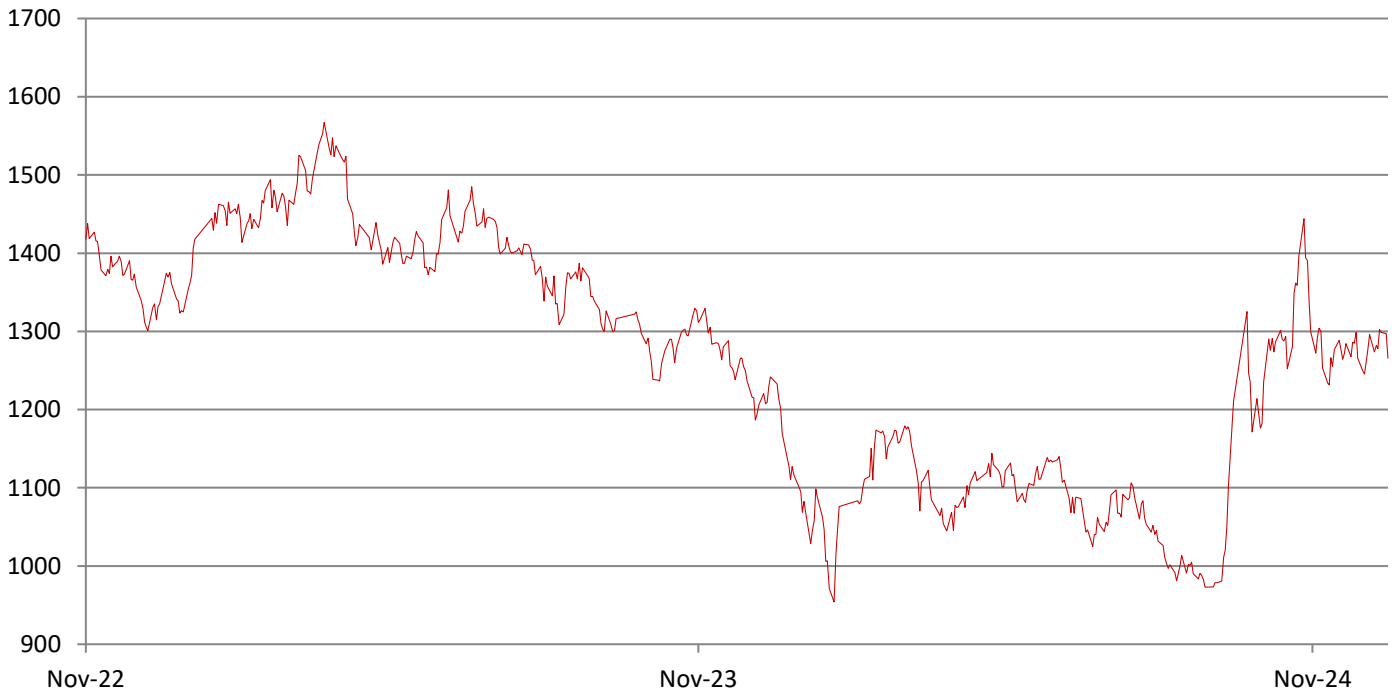


央企科技引领

中证国新央企科技引领指数由国新投资有限公司定制，主要选取国务院国资委下属业务涉及航空航天与国防、计算机、电子、半导体、通信设备及技术服务等行业的50只上市公司证券作为指数样本，以反映央企科技主题上市公司证券的整体表现。

全称	中证国新央企科技引领指数					指数代码	932038
发布日期	2022年11月16日	调样频率	每半年	样本股数	50	路透代码	.CSI932038
基日	2016年12月30日	基值	1000	货币	人民币	彭博代码	--

指数走势



收益率

1个月	3个月	年初至今	1年	3年年化	5年年化	2020	2021	2022	2023
-0.90%	4.52%	1.91%	1.91%	--	--	--	--	--	-6.99%

波动率

1年年化	31.48%
3年年化	--
5年年化	--

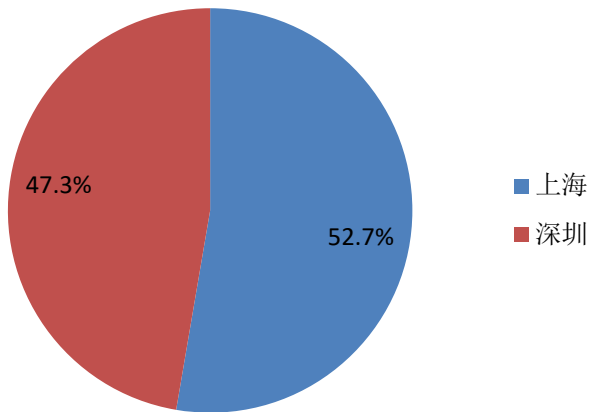
基本面

滚动市盈率	42.7
市净率	3.47
股息率	0.99%

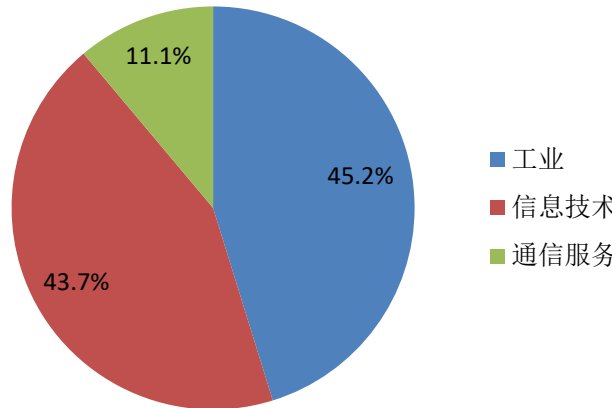
市值(亿元)

成分股总市值	19069	个股总市值最大	2835
指数市值	4781	个股总市值最小	59
		个股总市值平均	381

上市交易所权重分布



行业权重分布



十大权重股

代码	名称	行业	上市交易所	权重
002415	海康威视	信息技术	深圳	9.77%
600760	中航沈飞	工业	上海	7.35%
600893	航发动力	工业	上海	6.75%
002179	中航光电	工业	深圳	6.35%
002916	深南电路	信息技术	深圳	4.79%
600171	上海贝岭	信息技术	上海	4.71%
600372	中航机载	工业	上海	4.14%
600845	宝信软件	信息技术	上海	3.84%
002281	光迅科技	通信服务	深圳	3.67%
600862	中航高科	工业	上海	3.26%

定期调样

上次定期调样日期	上次定期调样周转率	下次定期调样日期
2024年12月16日	21.01%	2025年6月16日

衍生指数

全收益指数	代码	932038CNY01	路透代码	.CSI932038CNY01	彭博代码	--
净收益指数	代码	--	路透代码	--	彭博代码	--

联系我们

中证指数有限公司

电话：+86-21-50185500

网站：www.csindex.com.cn

传真：+86-21-50186368

电邮：csindex@sse.com.cn

免责声明

本文件仅供参考, 不构成任何证券、金融产品或其他投资工具或任何交易策略的依据或建议。中证指数有限公司 (“中证指数”) 不保证其准确性或完整性。对任何因直接或间接使用本文件或其中任何内容而造成的损失, 中证指数不承担任何法律责任。“中证®”、“中证指数®”、“CSI®”的商标归属于上海证券交易所及/或中证指数。