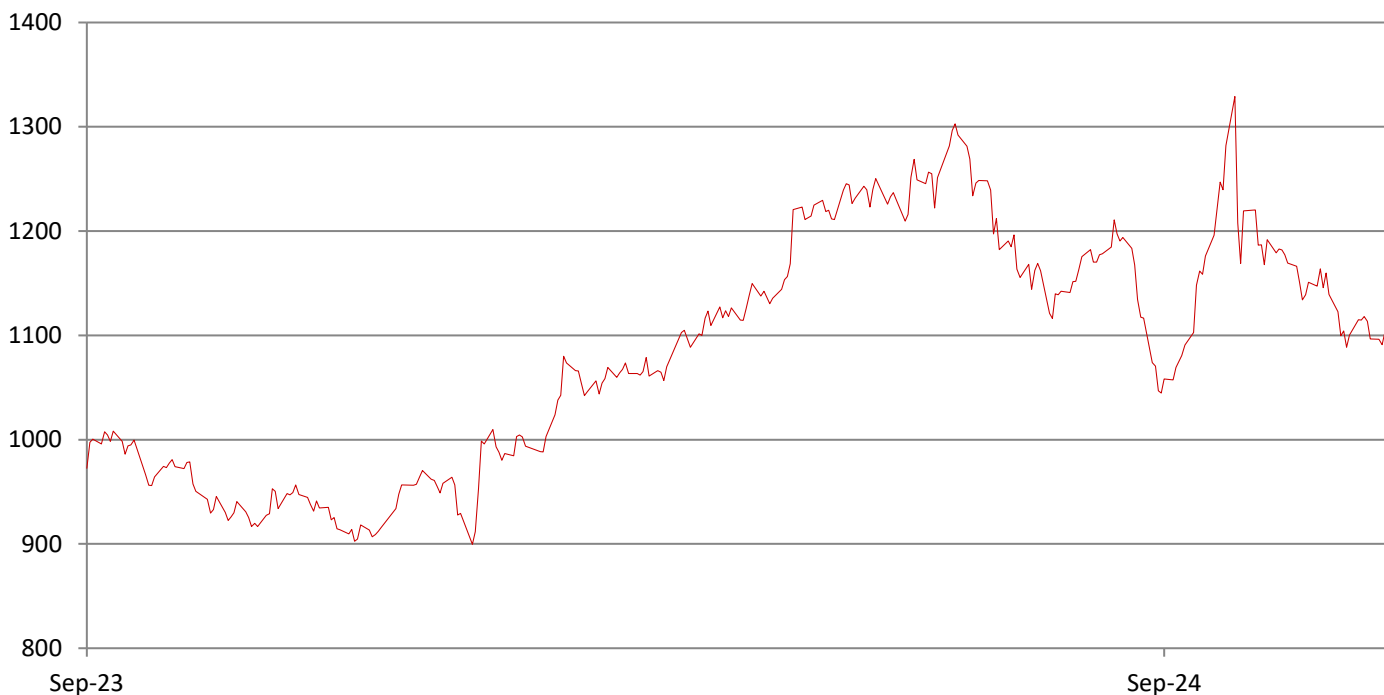


国新港股通 央企红利

中证国新港股通央企红利指数由国新投资有限公司定制，从港股通范围内选取国务院国资委央企名录中分红水平稳定且股息率较高的上市公司证券作为指数样本，以反映港股通范围内股息率较高的央企上市公司证券的整体表现。

全称	中证国新港股通央企红利指数					指数代码	931722
发布日期	2023年9月13日	调样频率	每年	样本股数	48	路透代码	--
基日	2016年12月30日	基值	1000	货币	港元	彭博代码	SH931722

指数走势



收益率

1个月	3个月	年初至今	1年	3年年化	5年年化	2020	2021	2022	2023
-4.01%	-8.42%	14.28%	16.17%	--	--	--	--	--	--

波动率

1年年化	23.91%
3年年化	--
5年年化	--

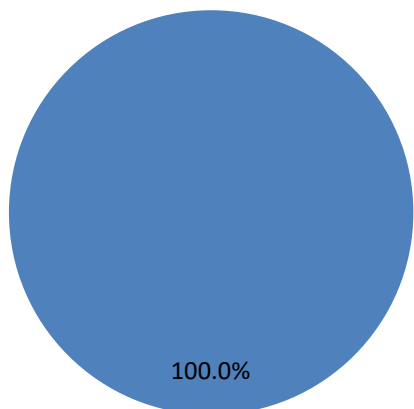
基本面

滚动市盈率	--
市净率	--
股息率	7.02%

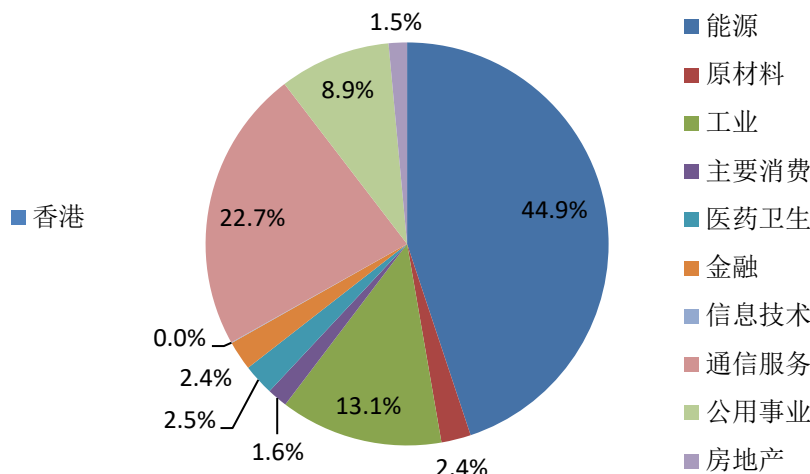
市值(亿元)

成分股总市值	40887	个股总市值最大	14814
指数市值	5900	个股总市值最小	10
		个股总市值平均	852

上市交易所权重分布



行业权重分布



十大权重股

代码	名称	行业	上市交易所	权重
0883.HK	中国海洋石油	能源	香港	11.69%
1088.HK	中国神华	能源	香港	11.05%
0857.HK	中国石油股份	能源	香港	9.46%
0386.HK	中国石油化工股份	能源	香港	9.03%
0941.HK	中国移动	通信服务	香港	7.59%
0728.HK	中国电信	通信服务	香港	7.38%
0762.HK	中国联通	通信服务	香港	4.43%
1898.HK	中煤能源	能源	香港	3.36%
0788.HK	中国铁塔	通信服务	香港	2.42%
3968.HK	招商银行	金融	香港	2.35%

定期调样

上次定期调样日期	上次定期调样周转率	下次定期调样日期
2023年12月11日	11.04%	2024年12月16日

衍生指数

全收益指数	代码	931722HKD210	路透代码	--	彭博代码	--
净收益指数	代码	931722HKD220	路透代码	--	彭博代码	C31722N4

联系我们

中证指数有限公司

电话：+86-21-50185500

网站：www.csindex.com.cn

传真：+86-21-50186368

电邮：csindex@sse.com.cn

免责声明

本文件仅供参考, 不构成任何证券、金融产品或其他投资工具或任何交易策略的依据或建议。中证指数有限公司(“中证指数”)不保证其准确性或完整性。对任何因直接或间接使用本文件或其中任何内容而造成的损失, 中证指数不承担任何法律责任。“中证®”、“中证指数®”、“CSI®”的商标归属于上海证券交易所及/或中证指数。