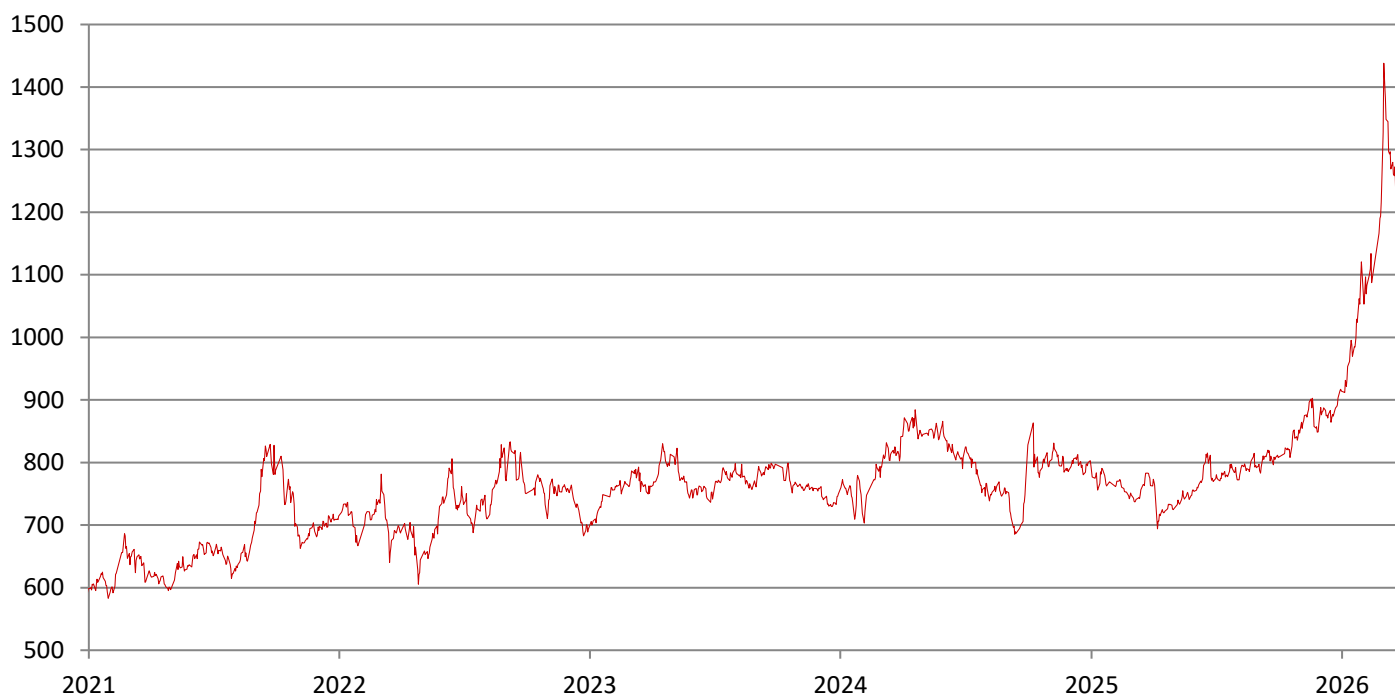


## 油气资源

中证油气资源指数选取业务涉及石油与天然气的开采、服务与设备制造、炼制加工、运输及销售领域的上市公司证券作为指数样本，以反映油气行业上市公司证券的整体表现。

全称	中证油气资源指数					指数代码	931248
发布日期	2023年6月12日	调样频率	每半年	样本股数	44	路透代码	--
基日	2014年12月31日	基值	1000	货币	人民币	彭博代码	--

### 指数走势



### 收益率

1个月	3个月	年初至今	1年	3年年化	5年年化	2022	2023	2024	2025
-2.51%	29.73%	29.73%	55.48%	15.90%	13.70%	-2.93%	8.07%	6.10%	14.88%

### 波动率

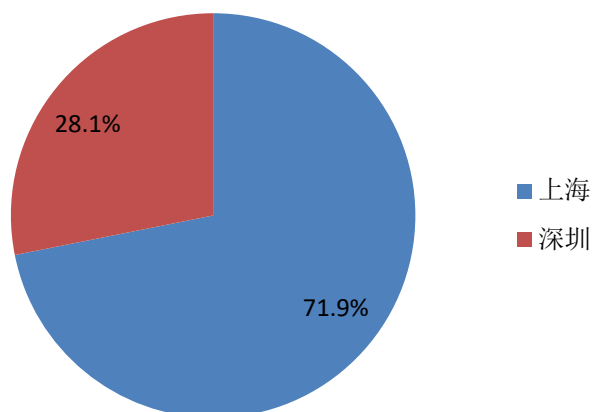
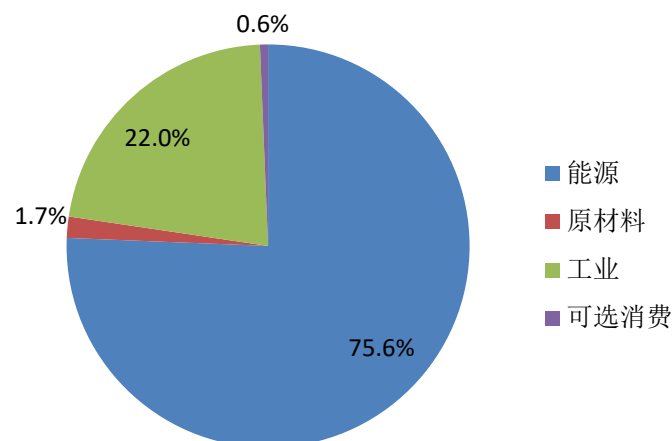
1年年化	26.00%
3年年化	22.40%
5年年化	23.65%

### 基本面

滚动市盈率	16.85
市净率	1.43
股息率	2.04%

### 市值(亿元)

成分股总市值	34960	个股总市值最大	19738
指数市值	5557	个股总市值最小	24
		个股总市值平均	795

**上市交易所权重分布**

**行业权重分布**

**十大权重股**

代码	名称	行业	上市交易所	权重
600938	中国海油	能源	上海	10.39%
002353	杰瑞股份	能源	深圳	10.15%
601872	招商轮船	工业	上海	9.51%
601857	中国石油	能源	上海	9.17%
600028	中国石化	能源	上海	7.31%
600026	中远海能	工业	上海	6.60%
600256	广汇能源	能源	上海	5.37%
600759	洲际油气	能源	上海	4.25%
601975	招商南油	工业	上海	3.00%
600583	海油工程	能源	上海	2.59%

**衍生指数**

全收益指数	代码	931248CNY010	路透代码	--	彭博代码	--
净收益指数	代码	931248CNY020	路透代码	--	彭博代码	--

**联系我们**

中证指数有限公司

电话：+86-21-50185500

网站：www.csindex.com.cn

传真：+86-21-50186368

电邮：csindex@sse.com.cn

**免责声明**

本文件仅供参考, 不构成任何证券、金融产品或其他投资工具或任何交易策略的依据或建议。中证指数有限公司(“中证指数”)不保证其准确性或完整性。对任何因直接或间接使用本文件或其中任何内容而造成的损失, 中证指数不承担任何法律责任。“中证®”、“中证指数®”、“CSI®”的商标归属于上海证券交易所及/或中证指数。