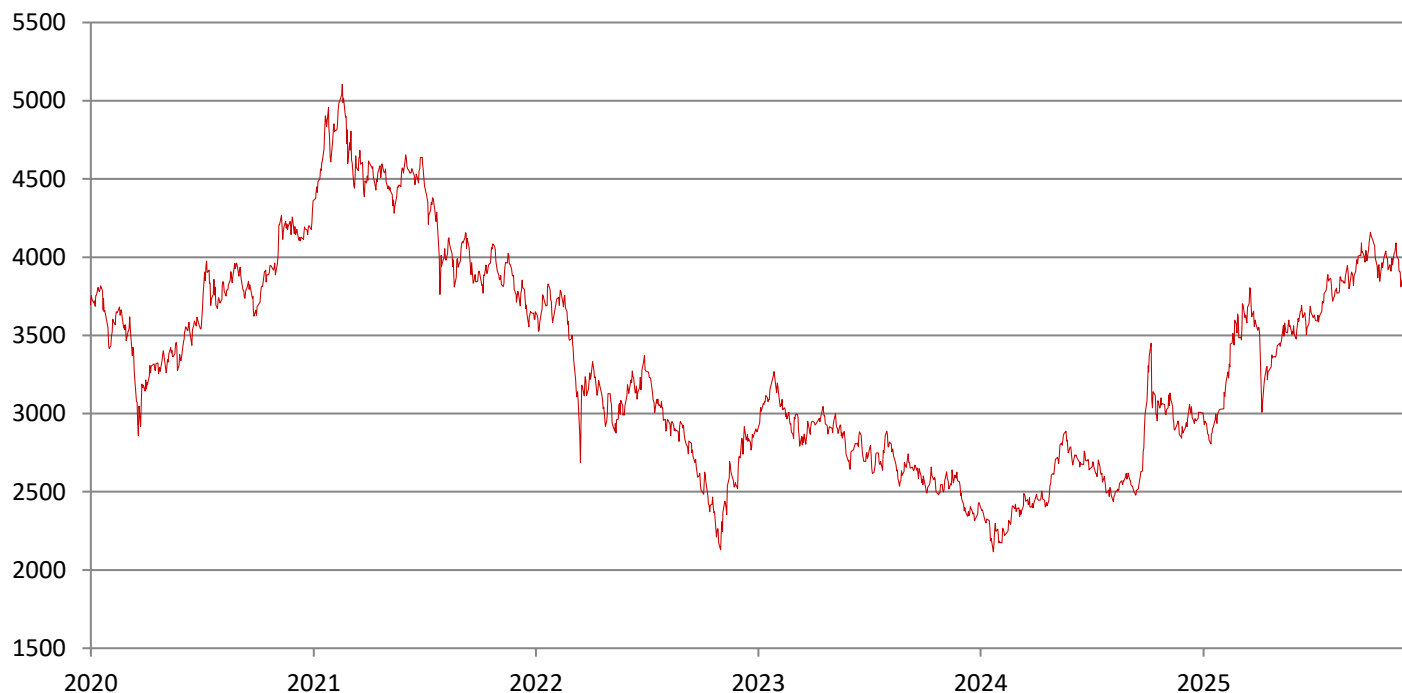


港股通中国 100

中证港股通中国100指数选取港股通范围内的最大100家中国上市公司作为样本，以反映港股通范围内中国上市公司的整体表现。

全称	中证港股通中国100指数					指数代码	930957
发布日期	2017年6月23日	调样频率	每半年	样本股数	100	路透代码	.CSI930957
基日	2014年11月14日	基值	3000	货币	港元	彭博代码	SH930957

指数走势



收益率

1个月	3个月	年初至今	1年	3年年化	5年年化	2021	2022	2023	2024
-0.67%	2.09%	29.58%	34.98%	12.64%	-1.26%	-16.31%	-21.01%	-15.70%	23.64%

波动率

1年年化	25.64%
3年年化	25.56%
5年年化	26.80%

基本面

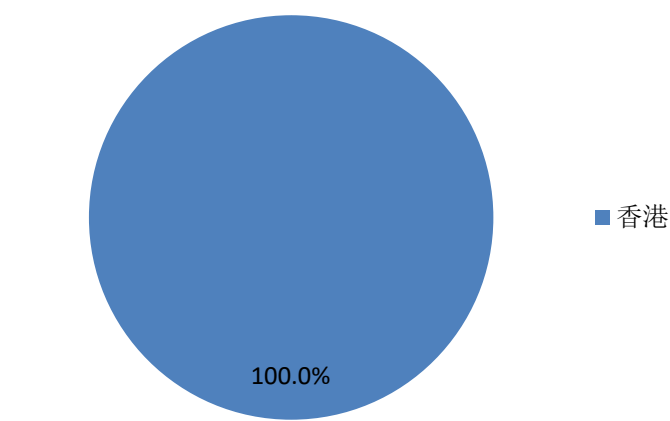
滚动市盈率	--
市净率	--
股息率	2.69%

市值(亿元)

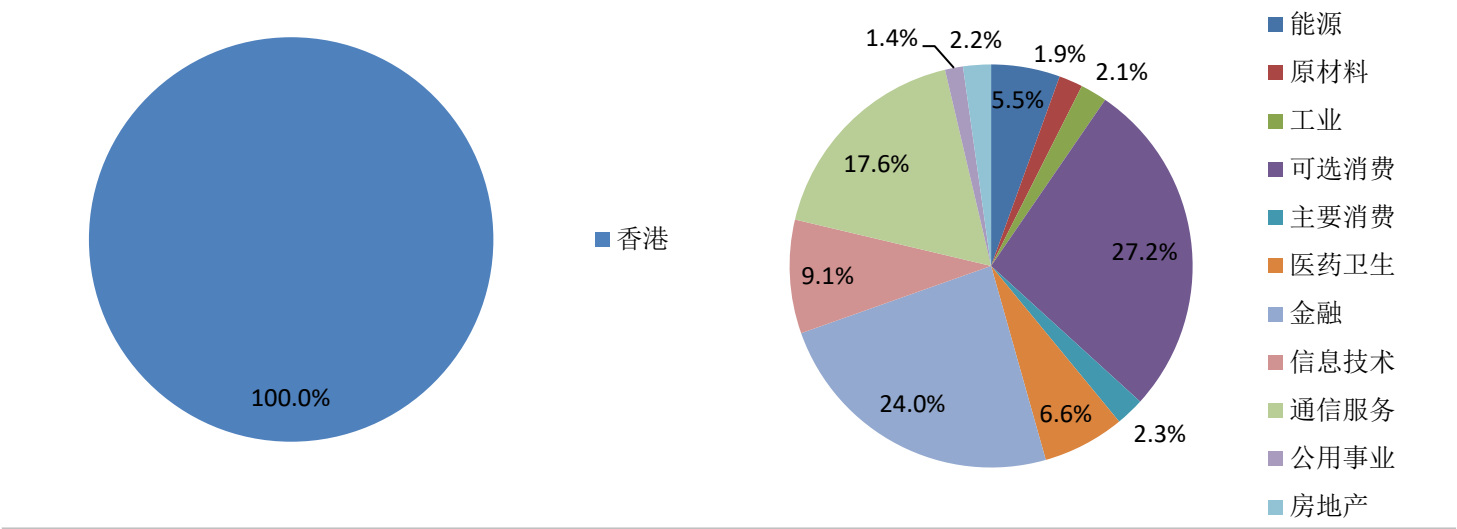
成分股总市值	269156	个股总市值最大	56199
指数市值	150911	个股总市值最小	277
		个股总市值平均	2692

注：指数指标均采用个股“计算用股本”计算得出

上市交易所权重分布



行业权重分布



十大权重股

代码	名称	行业	上市交易所	权重
9988.HK	阿里巴巴-W	可选消费	香港	12.04%
0700.HK	腾讯控股	通信服务	香港	11.01%
0939.HK	建设银行	金融	香港	6.51%
1810.HK	小米集团-W	信息技术	香港	4.94%
3690.HK	美团-W	可选消费	香港	4.15%
1398.HK	工商银行	金融	香港	3.70%
0941.HK	中国移动	通信服务	香港	3.58%
2318.HK	中国平安	金融	香港	2.80%
3988.HK	中国银行	金融	香港	2.59%
0883.HK	中国海洋石油	能源	香港	2.50%

衍生指数

全收益指数	代码	H20957	路透代码	.CSIH20957	彭博代码	--
净收益指数	代码	--	路透代码	--	彭博代码	--

联系我们

中证指数有限公司	电话：+86-21-50185500	网站：www.csindex.com.cn
	传真：+86-21-50186368	电邮：csindex@sse.com.cn

免责声明

本文件仅供参考, 不构成任何证券、金融产品或其他投资工具或任何交易策略的依据或建议。中证指数有限公司（“中证指数”）不保证其准确性或完整性。对任何因直接或间接使用本文件或其中任何内容而造成的损失，中证指数不承担任何法律责任。“中证®”、“中证指数®”、“CSI®”的商标归属于上海证券交易所及/或中证指数。