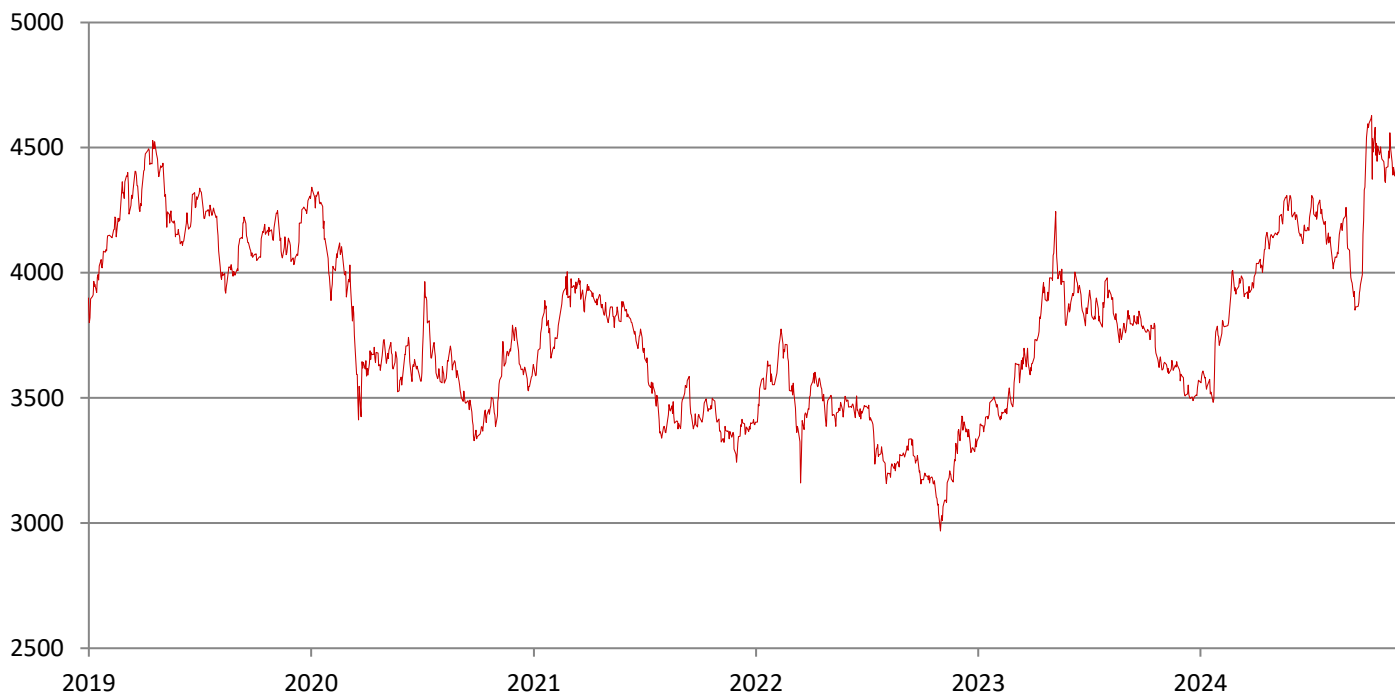


沪港深F100

中证锐联沪港深基本面100指数以沪深交易所和香港联合交易所互联互通机制规定范围内可交易的100只沪深市场证券及香港市场证券为样本，样本的权重由基本面价值决定，在一定程度上打破了样本市值与其权重之间的关联，避免了传统市值加权指数中过多配置高估值证券的现象。

全称	中证锐联沪港深基本面100指数					指数代码	930723
发布日期	2015年8月5日	调样频率	每年	样本股数	99	路透代码	.CSI930723
基日	2014年11月14日	基值	3000	货币	人民币	彭博代码	--

指数走势



收益率

1个月	3个月	年初至今	1年	3年年化	5年年化	2020	2021	2022	2023
0.43%	6.91%	22.69%	21.85%	10.54%	1.60%	-15.43%	-6.35%	-2.24%	7.33%

波动率

1年年化	15.99%
3年年化	15.61%
5年年化	15.80%

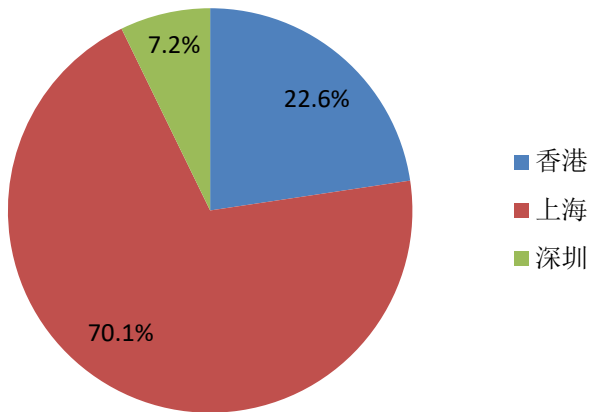
基本面

滚动市盈率	--
市净率	--
股息率	4.89%

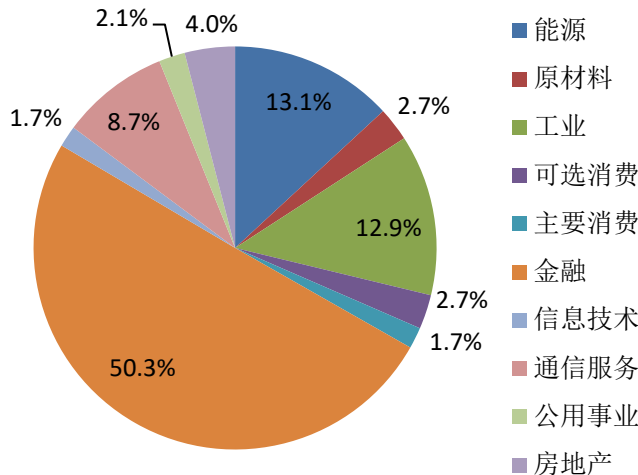
市值(亿元)

成分股总市值	359686	个股总市值最大	34780
指数市值	7355	个股总市值最小	137
		个股总市值平均	3633

上市交易所权重分布



行业权重分布



十大权重股

代码	名称	行业	上市交易所	权重
601398	工商银行	金融	上海	6.99%
601288	农业银行	金融	上海	6.97%
601857	中国石油	能源	上海	5.10%
601988	中国银行	金融	上海	4.78%
0939.HK	建设银行	金融	香港	4.50%
600028	中国石化	能源	上海	4.08%
601668	中国建筑	工业	上海	2.53%
0941.HK	中国移动	通信服务	香港	2.27%
601318	中国平安	金融	上海	1.88%
600036	招商银行	金融	上海	1.78%

定期调样

上次定期调样日期	上次定期调样周转率	下次定期调样日期
2024年6月17日	11.14%	2025年6月9日

衍生指数

全收益指数	代码	H20723	路透代码	.CSIH20723	彭博代码	--
净收益指数	代码	--	路透代码	--	彭博代码	--

联系我们

中证指数有限公司

电话：+86-21-50185500

网站：www.csindex.com.cn

传真：+86-21-50186368

电邮：csindex@sse.com.cn

免责声明

本文件仅供参考, 不构成任何证券、金融产品或其他投资工具或任何交易策略的依据或建议。中证指数有限公司 (“中证指数”) 不保证其准确性或完整性。对任何因直接或间接使用本文件或其中任何内容而造成的损失, 中证指数不承担任何法律责任。“中证®”、“中证指数®”、“CSI®”的商标归属于上海证券交易所及/或中证指数。