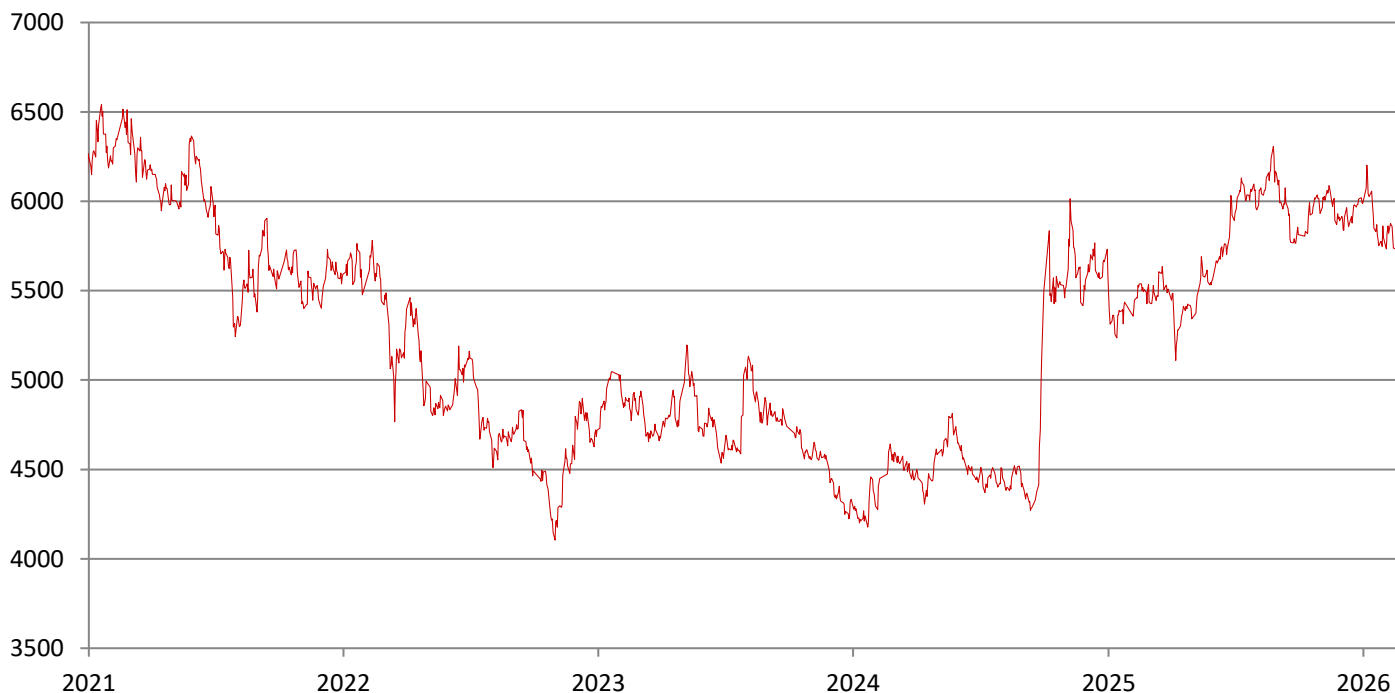


## 金融地产

中证全指金融地产指数选取中证全指指数样本中属于金融和房地产两个中证一级行业的上市公司证券作为指数样本，以反映中证全指指数样本中金融和房地产上市公司证券的整体表现。

全称	中证全指金融地产指数					指数代码	000992
发布日期	2011年8月2日	调样频率	每半年	样本股数	137	路透代码	.CSIASFI
基日	2004年12月31日	基值	1000	货币	人民币	彭博代码	SH000992

### 指数走势



### 收益率

1个月	3个月	年初至今	1年	3年年化	5年年化	2022	2023	2024	2025
-2.06%	-3.63%	-5.19%	4.47%	5.49%	-2.15%	-15.59%	-8.20%	29.04%	7.11%

### 波动率

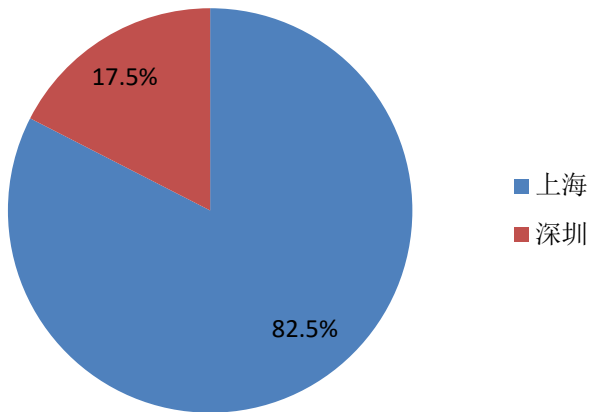
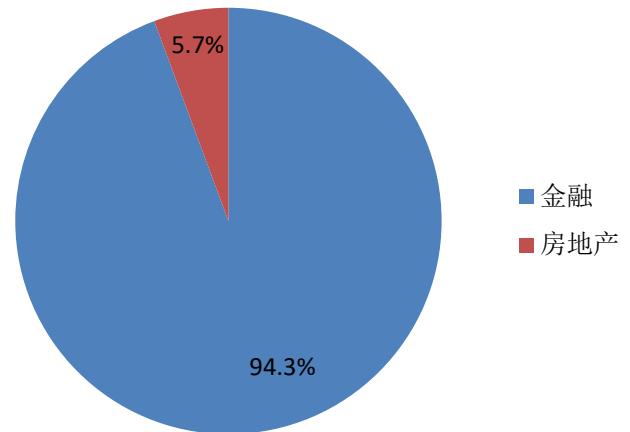
1年年化	14.21%
3年年化	17.54%
5年年化	18.50%

### 基本面

滚动市盈率	7.92
市净率	.71
股息率	3.69%

### 市值(亿元)

成分股总市值	170431	个股总市值最大	20432
指数市值	65441	个股总市值最小	78
		个股总市值平均	1244

**上市交易所权重分布**

**行业权重分布**

**十大权重股**

代码	名称	行业	上市交易所	权重
601318	中国平安	金融	上海	10.28%
600036	招商银行	金融	上海	7.33%
601166	兴业银行	金融	上海	4.74%
300059	东方财富	金融	深圳	4.35%
600030	中信证券	金融	上海	4.08%
601398	工商银行	金融	上海	3.42%
601211	国泰海通	金融	上海	3.27%
601288	农业银行	金融	上海	2.81%
601328	交通银行	金融	上海	2.67%
600919	江苏银行	金融	上海	2.32%

**衍生指数**

全收益指数	代码	H00992	路透代码	.CSIH00992	彭博代码	--
净收益指数	代码	--	路透代码	--	彭博代码	--

**联系我们**

中证指数有限公司

电话：+86-21-50185500

网站：www.csindex.com.cn

传真：+86-21-50186368

电邮：csindex@sse.com.cn

**免责声明**

本文件仅供参考, 不构成任何证券、金融产品或其他投资工具或任何交易策略的依据或建议。中证指数有限公司(“中证指数”)不保证其准确性或完整性。对任何因直接或间接使用本文件或其中任何内容而造成的损失, 中证指数不承担任何法律责任。“中证®”、“中证指数®”、“CSI®”的商标归属于上海证券交易所及/或中证指数。