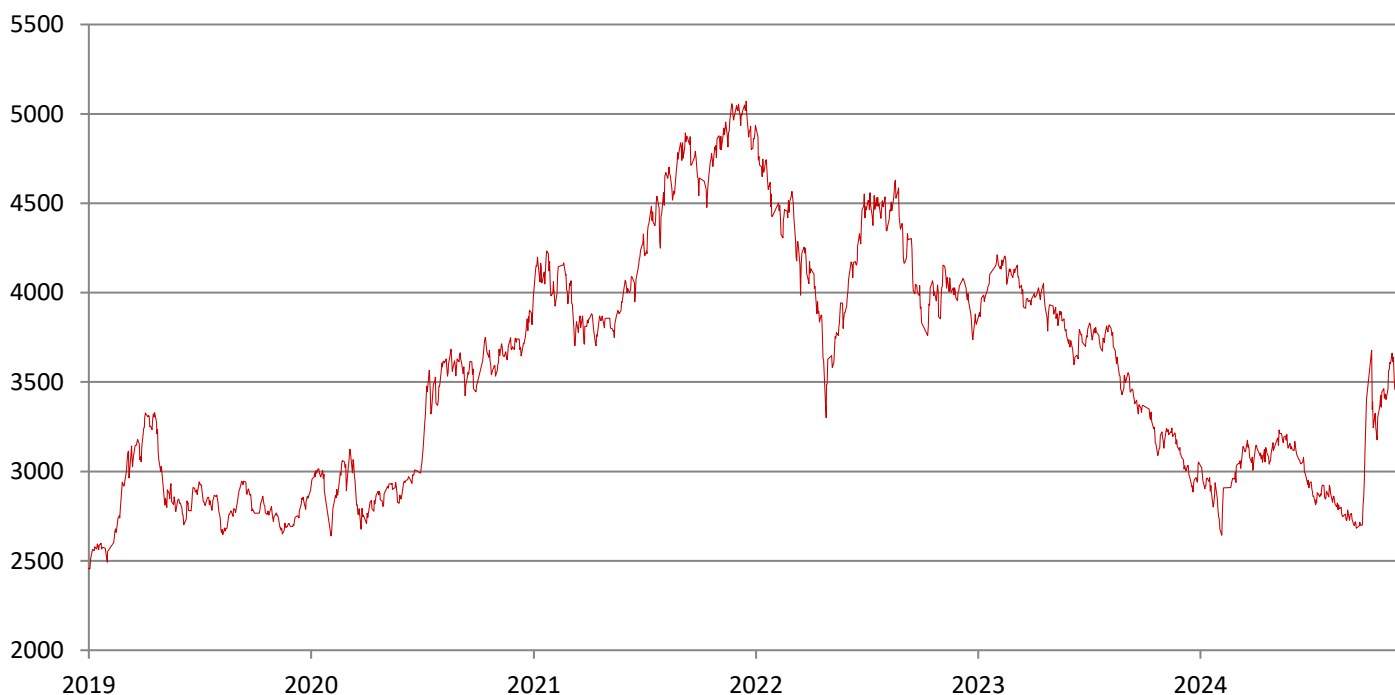


## 全指工业

中证全指行业优选指数系列从中证全指行业中选取符合一定流动性与市值筛选条件的上市公司作为指数样本，以反映各个行业内较具代表性与可投资性的上市公司证券的整体表现。

全称	中证全指工业指数					指数代码	000988
发布日期	2011年8月2日	调样频率	每半年	样本股数	330	路透代码	.CSI000988
基日	2004年12月31日	基值	1000	货币	人民币	彭博代码	SH000988

### 指数走势



### 收益率

1个月	3个月	年初至今	1年	3年年化	5年年化	2020	2021	2022	2023
-0.02%	23.23%	12.37%	10.89%	-12.07%	4.98%	37.22%	24.28%	-22.29%	-20.38%

### 波动率

1年年化	26.94%
3年年化	22.97%
5年年化	23.01%

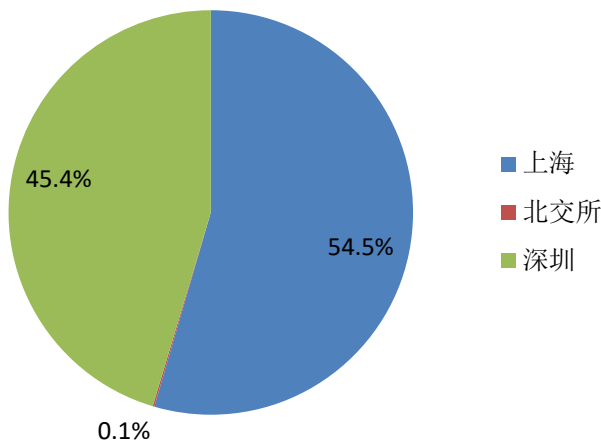
### 基本面

滚动市盈率	--
市净率	--
股息率	1.99%

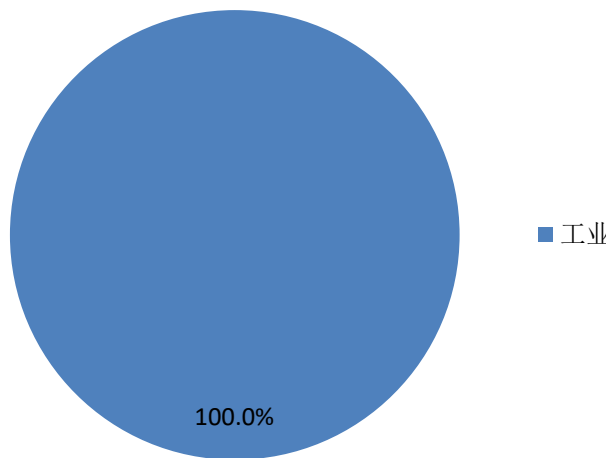
### 市值(亿元)

成分股总市值	126219	个股总市值最大	11492
指数市值	64856	个股总市值最小	55
		个股总市值平均	382

上市交易所权重分布



行业权重分布



十大权重股

代码	名称	行业	上市交易所	权重
300750	宁德时代	工业	深圳	10.63%
601816	京沪高铁	工业	上海	2.17%
601668	中国建筑	工业	上海	1.92%
300274	阳光电源	工业	深圳	1.82%
300124	汇川技术	工业	深圳	1.74%
601012	隆基绿能	工业	上海	1.73%
600031	三一重工	工业	上海	1.60%
002352	顺丰控股	工业	深圳	1.56%
600406	国电南瑞	工业	上海	1.53%
601766	中国中车	工业	上海	1.49%

定期调样

上次定期调样日期	上次定期调样周转率	下次定期调样日期
2024年6月17日	5.99%	2024年12月16日

衍生指数

全收益指数	代码	H00988	路透代码	.CSIH00988	彭博代码	--
净收益指数	代码	--	路透代码	--	彭博代码	--

联系我们

中证指数有限公司

电话：+86-21-50185500

网站：www.csindex.com.cn

传真：+86-21-50186368

电邮：csindex@sse.com.cn

免责声明

本文件仅供参考, 不构成任何证券、金融产品或其他投资工具或任何交易策略的依据或建议。中证指数有限公司 (“中证指数”) 不保证其准确性或完整性。对任何因直接或间接使用本文件或其中任何内容而造成的损失, 中证指数不承担任何法律责任。“中证®”、“中证指数®”、“CSI®”的商标归属于上海证券交易所及/或中证指数。