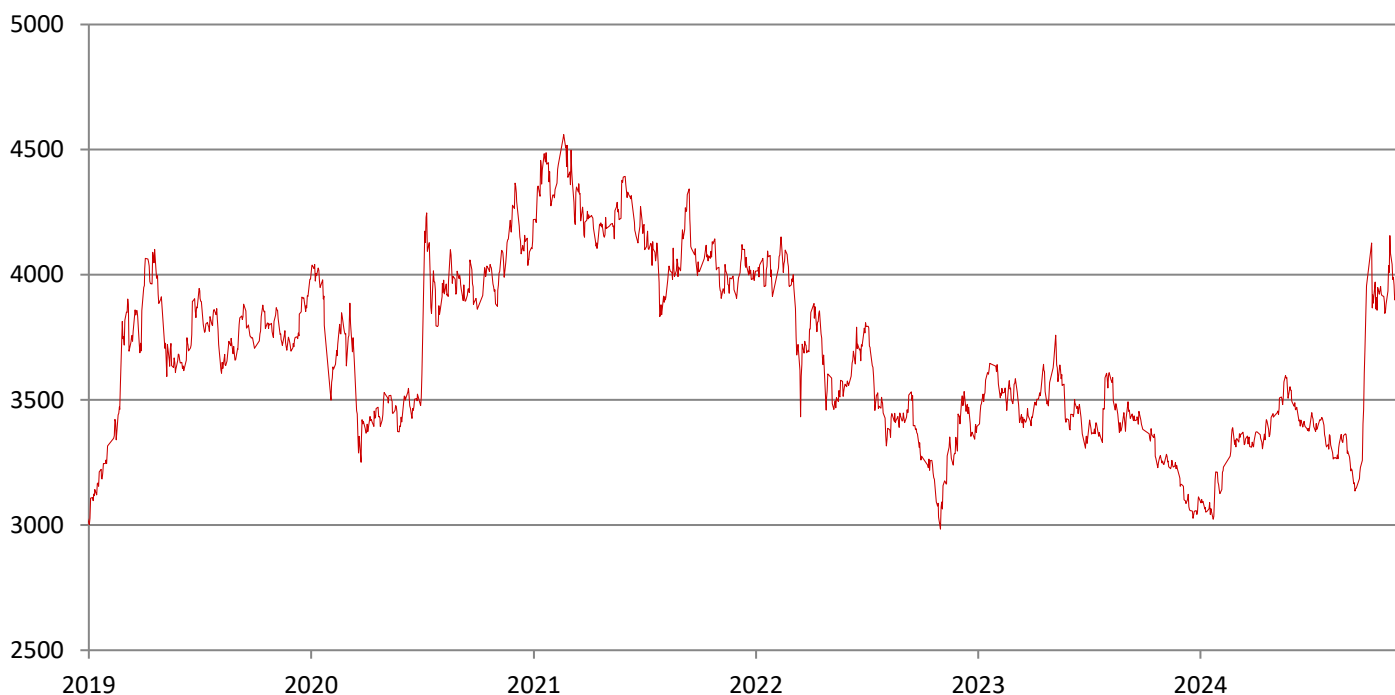


300周期

沪深300周期行业指数和沪深300非周期行业指数从沪深300指数样本中分别选取周期和非周期行业的上市公司证券作为指数样本，为投资者提供更多样化的投资标的。

全称	沪深300周期行业指数					指数代码	000968
发布日期	2010年5月28日	调样频率	每半年	样本股数	97	路透代码	.CSI000968
基日	2004年12月31日	基值	1000	货币	人民币	彭博代码	SH000968

指数走势



收益率

1个月	3个月	年初至今	1年	3年年化	5年年化	2020	2021	2022	2023
0.95%	17.93%	24.89%	22.88%	-0.17%	1.02%	5.98%	-4.88%	-15.46%	-8.30%

波动率

1年年化	18.61%
3年年化	18.38%
5年年化	19.43%

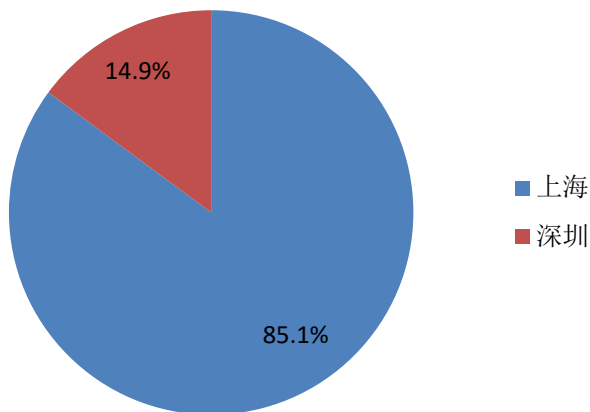
基本面

滚动市盈率	8.63
市净率	.81
股息率	3.77%

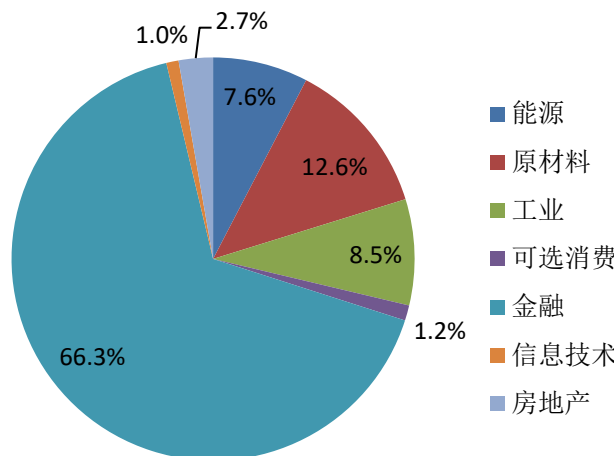
市值(亿元)

成分股总市值	197681	个股总市值最大	16581
指数市值	73228	个股总市值最小	343
		个股总市值平均	2038

上市交易所权重分布



行业权重分布



十大权重股

代码	名称	行业	上市交易所	权重
601318	中国平安	金融	上海	7.83%
600036	招商银行	金融	上海	6.14%
300059	东方财富	金融	深圳	4.70%
600030	中信证券	金融	上海	4.10%
601166	兴业银行	金融	上海	3.58%
601899	紫金矿业	原材料	上海	3.53%
601398	工商银行	金融	上海	2.94%
601328	交通银行	金融	上海	2.75%
601288	农业银行	金融	上海	2.10%
601816	京沪高铁	工业	上海	1.92%

定期调样

上次定期调样日期	上次定期调样周转率	下次定期调样日期
2024年6月17日	2.17%	2024年12月16日

衍生指数

全收益指数	代码	H00968	路透代码	.CSIH00968	彭博代码	CSIR0968
净收益指数	代码	--	路透代码	--	彭博代码	--

联系我们

中证指数有限公司

电话：+86-21-50185500

网站：www.csindex.com.cn

传真：+86-21-50186368

电邮：csindex@sse.com.cn

免责声明

本文件仅供参考, 不构成任何证券、金融产品或其他投资工具或任何交易策略的依据或建议。中证指数有限公司 (“中证指数”) 不保证其准确性或完整性。对任何因直接或间接使用本文件或其中任何内容而造成的损失, 中证指数不承担任何法律责任。“中证®”、“中证指数®”、“CSI®”的商标归属于上海证券交易所及/或中证指数。