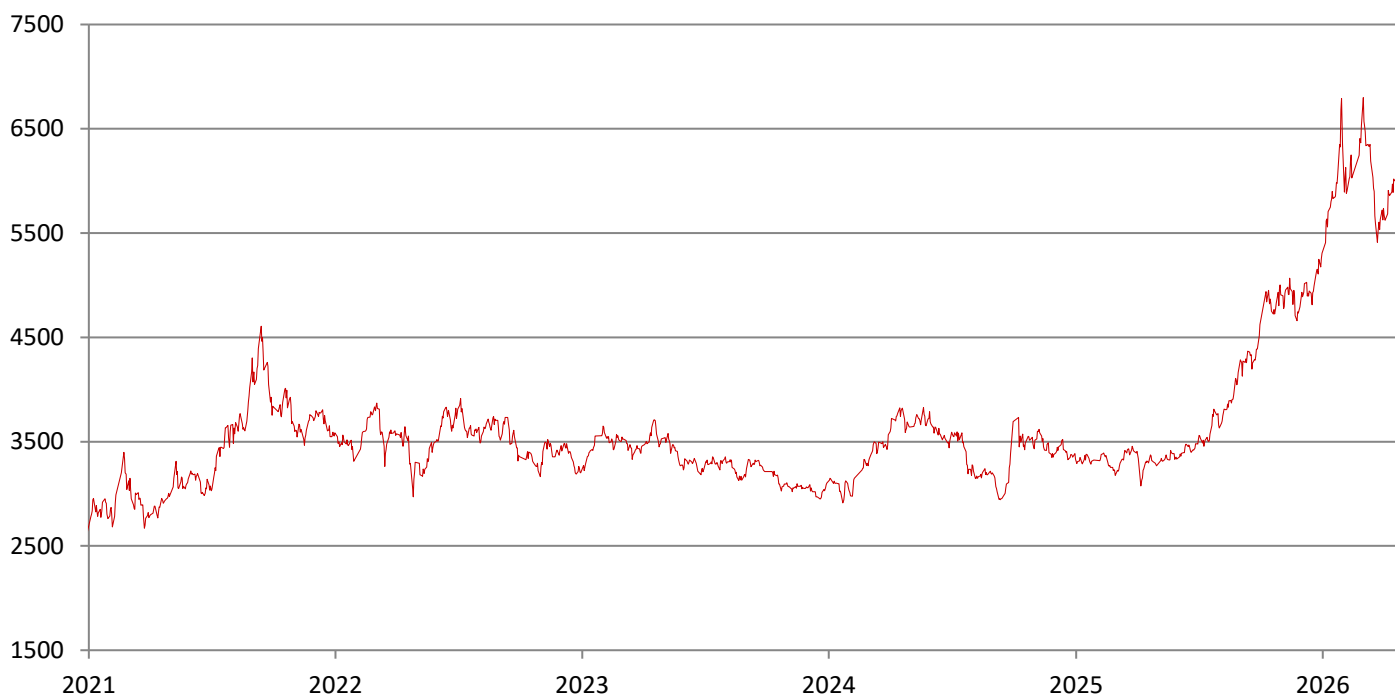


内地资源

中证内地主题系列指数包括中证内地消费主题指数、中证内地资源主题指数、中证内地运输主题指数、中证内地银行主题指数、中证内地地产主题指数等指数，以反映沪深市场各重要主题类上市公司证券的整体表现。

全称	中证内地资源主题指数					指数代码	000944
发布日期	2009年10月28日	调样频率	每半年	样本股数	50	路透代码	.CSI000944
基日	2004年12月31日	基值	1000	货币	人民币	彭博代码	SH000944

指数走势



收益率

1个月	3个月	年初至今	1年	3年年化	5年年化	2022	2023	2024	2025
5.86%	-6.28%	12.24%	82.30%	19.10%	14.90%	-10.70%	-3.09%	7.39%	59.34%

波动率

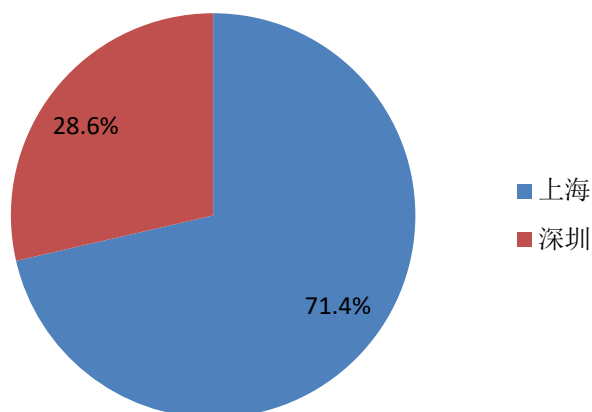
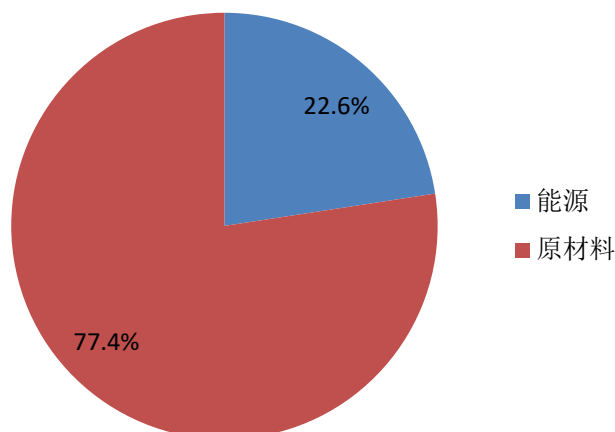
1年年化	27.92%
3年年化	23.42%
5年年化	25.39%

基本面

滚动市盈率	19.54
市净率	2.12
股息率	1.94%

市值(亿元)

成分股总市值	83208	个股总市值最大	19787
指数市值	32545	个股总市值最小	338
		个股总市值平均	1664

上市交易所权重分布

行业权重分布

十大权重股

代码	名称	行业	上市交易所	权重
601899	紫金矿业	原材料	上海	13.31%
601088	中国神华	能源	上海	5.27%
603993	洛阳钼业	原材料	上海	5.00%
601857	中国石油	能源	上海	4.26%
600111	北方稀土	原材料	上海	4.12%
601225	陕西煤业	能源	上海	3.11%
603799	华友钴业	原材料	上海	3.10%
002460	赣锋锂业	原材料	深圳	3.08%
600938	中国海油	能源	上海	2.94%
601600	中国铝业	原材料	上海	2.84%

衍生指数

全收益指数	代码	H00944	路透代码	.CSIH00944	彭博代码	CSIR0944
净收益指数	代码	--	路透代码	--	彭博代码	--

联系我们

中证指数有限公司

电话：+86-21-50185500

网站：www.csindex.com.cn

传真：+86-21-50186368

电邮：csindex@sse.com.cn

免责声明

本文件仅供参考, 不构成任何证券、金融产品或其他投资工具或任何交易策略的依据或建议。中证指数有限公司(“中证指数”)不保证其准确性或完整性。对任何因直接或间接使用本文件或其中任何内容而造成的损失, 中证指数不承担任何法律责任。“中证®”、“中证指数®”、“CSI®”的商标归属于上海证券交易所及/或中证指数。