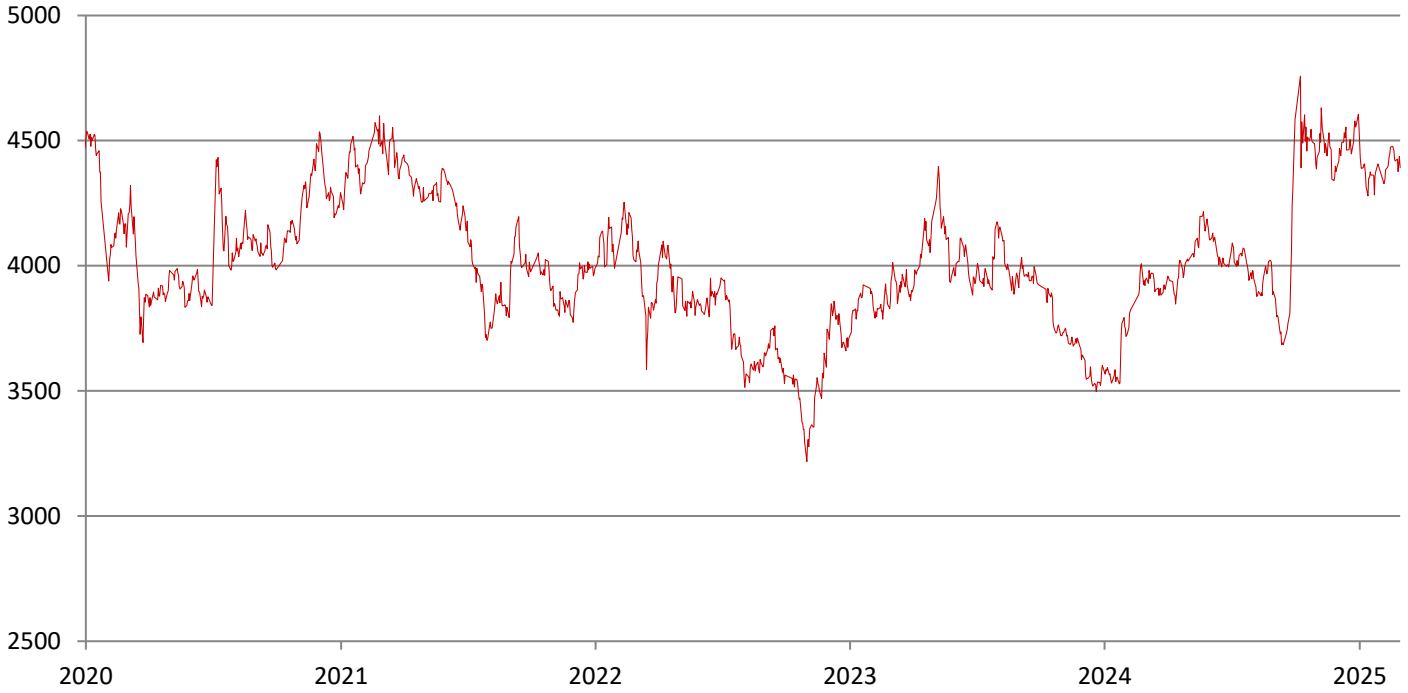


基本面50

中证锐联基本面50指数选取基本面价值最大的50只上市公司证券作为指数样本，采用基本面价值加权，在一定程度上打破了样本市值与其权重之间的关联，避免了传统市值指数中过多配置高估证券的现象。

全称	中证锐联基本面50指数					指数代码	000925
发布日期	2009年2月26日	调样频率	每年	样本股数	50	路透代码	.CSI000925
基日	2004年12月31日	基值	1000	货币	人民币	彭博代码	SH000925

指数走势



收益率

1个月	3个月	年初至今	1年	3年年化	5年年化	2021	2022	2023	2024
-0.35%	0.06%	-3.48%	11.32%	3.03%	1.52%	-7.08%	-7.06%	-2.84%	26.35%

波动率

1年年化	19.02%
3年年化	17.89%
5年年化	17.60%

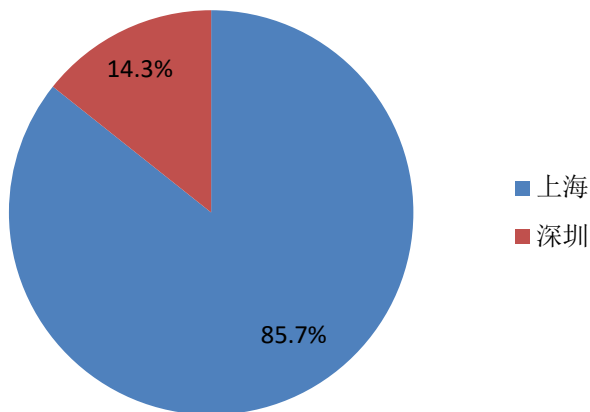
基本面

滚动市盈率	9.02
市净率	.88
股息率	4.99%

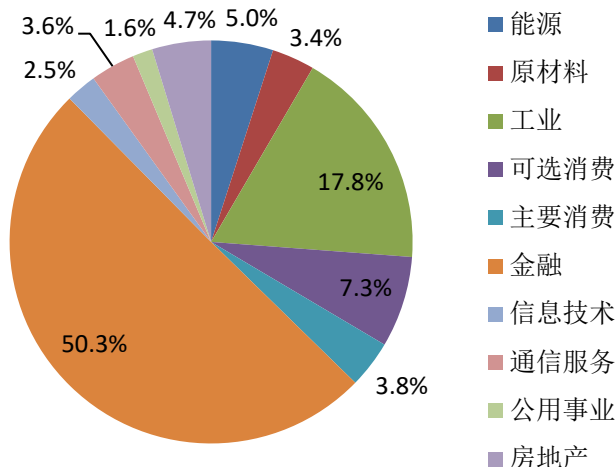
市值(亿元)

成分股总市值	209387	个股总市值最大	18853
指数市值	10823	个股总市值最小	266
		个股总市值平均	4188

上市交易所权重分布



行业权重分布



十大权重股

代码	名称	行业	上市交易所	权重
601318	中国平安	金融	上海	9.35%
600036	招商银行	金融	上海	6.35%
601166	兴业银行	金融	上海	5.45%
601668	中国建筑	工业	上海	4.87%
601398	工商银行	金融	上海	3.92%
600519	贵州茅台	主要消费	上海	2.76%
600016	民生银行	金融	上海	2.72%
000333	美的集团	可选消费	深圳	2.71%
601328	交通银行	金融	上海	2.65%
600000	浦发银行	金融	上海	2.57%

定期调样

上次定期调样日期	上次定期调样周转率	下次定期调样日期
2024年6月17日	12.05%	2025年6月16日

衍生指数

全收益指数	代码	H00925	路透代码	.CSIH00925	彭博代码	CSIR0925
净收益指数	代码	--	路透代码	--	彭博代码	--

联系我们

中证指数有限公司

电话：+86-21-50185500

网站：www.csindex.com.cn

传真：+86-21-50186368

电邮：csindex@sse.com.cn

免责声明

本文件仅供参考, 不构成任何证券、金融产品或其他投资工具或任何交易策略的依据或建议。中证指数有限公司 (“中证指数”) 不保证其准确性或完整性。对任何因直接或间接使用本文件或其中任何内容而造成的损失, 中证指数不承担任何法律责任。“中证®”、“中证指数®”、“CSI®”的商标归属于上海证券交易所及/或中证指数。