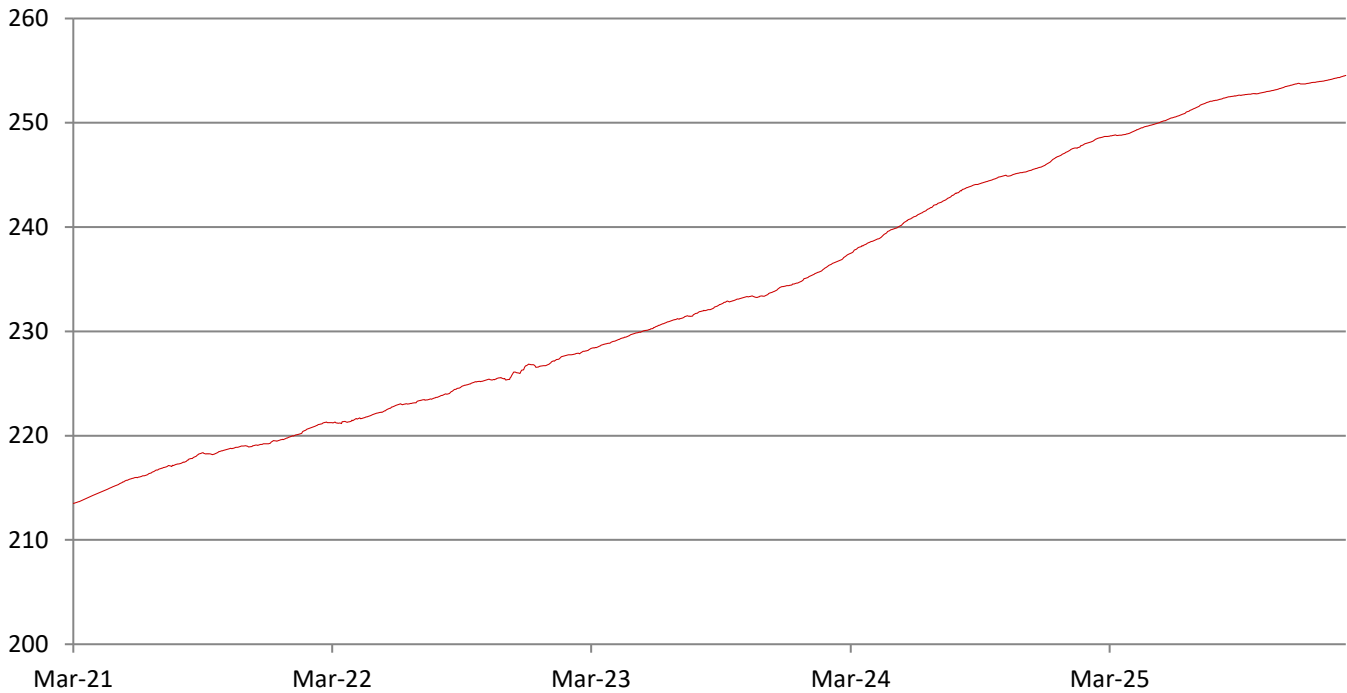


## 公司债指

**中证公司债指数**是首只综合反映交易所市场公司债券整体价格变动趋势的指数。该指数的样本是由沪深交易所上市交易的公司债券组成，中证指数公司每日实时计算并向市场发布，为债券投资者提供新的业绩评价基准和分析工具。该指数基日为2007年12月31日，基点为100点，指数代码为000923（上海）/399923（深圳），指数简称为**公司债指**。

全称	中证公司债指数				指数代码	000923	
发布日期	2008年11月19日	调样频率	每月	样本股数	5402	路透代码	.CSI000923
基日	2007年12月31日	基值	100	货币	人民币	彭博代码	SH000923

### 指数走势



### 收益率

1个月	3个月	年初至今	1年年化	3年年化	5年年化	2022	2023	2024	2025
0.20%	0.48%	0.20%	2.64%	3.77%	--	3.13%	3.67%	5.14%	2.78%

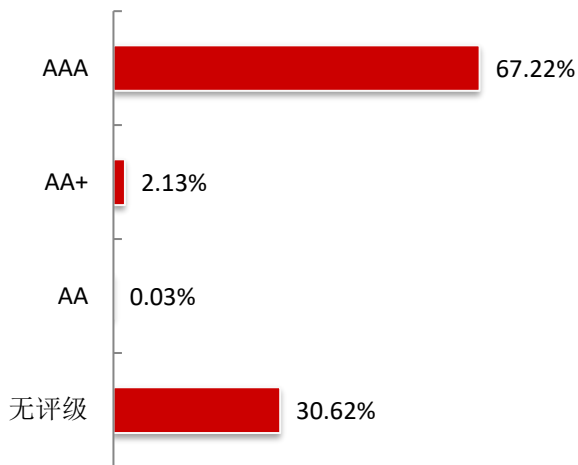
### 波动率

1年年化	0.15%
3年年化	0.24%
5年年化	--

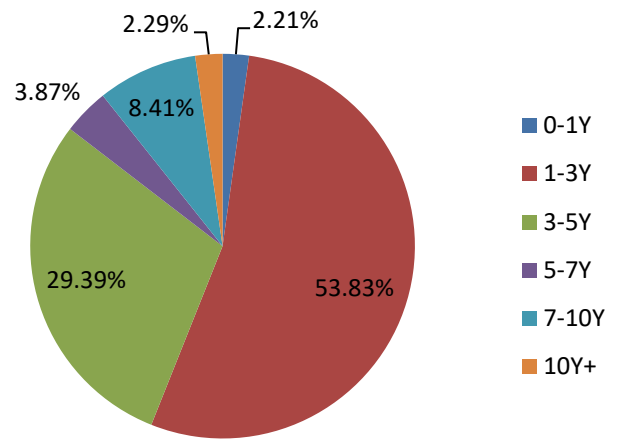
### 指数特征

总市值 (亿元)	66725.1
总票面价值 (亿元)	65096.2
剩余期限 (年)	3.63
票息	2.57%
到期收益率	0.00%
修正久期	0.00
凸性	0.00

评级分布



到期期限权重分布



十大成分券

银行间代码	上交所代码	深交所代码	名称	票面利率	到期日	债券种类	权重
--	243291	--	25GTHT04	1.75%	2028-07-14	金融债	0.17%
--	240550	--	24宝武K1	2.45%	2027-01-29	公司债	0.15%
--	240982	--	24中化06	2.84%	2039-05-13	公司债	0.15%
--	242533	--	25华泰G6	2.05%	2027-09-06	金融债	0.13%
--	242994	--	25中化Y4	2.22%	2030-05-20	公司债	0.12%
--	242497	--	25华泰G3	2.05%	2027-02-27	金融债	0.12%
--	243117	--	25中化Y5	2.17%	2030-06-09	公司债	0.12%
--	244389	--	中化Y12	2.20%	2028-12-10	公司债	0.12%
--	244457	--	25中证14	1.74%	2027-01-07	金融债	0.12%
--	243264	--	中化KY01	2.00%	2030-07-07	公司债	0.12%

净价指数	代码	H00923	路透代码	.CSIH00923	彭博代码	--
税后指数	代码	--	路透代码	--	彭博代码	--
利息再投资指数	代码	N00923	路透代码	.CSIN00923	彭博代码	--

联系我们

中证指数有限公司

电话：+86-21-50185500

网站：www.csindex.com.cn

传真：+86-21-50186368

电邮：csindex@sse.com.cn

免责声明

本文件仅供参考, 不构成任何证券、金融产品或其他投资工具或任何交易策略的依据或建议。中证指数有限公司 (“中证指数”) 不保证其准确性或完整性。对任何因直接或间接使用本文件或其中任何内容而造成的损失, 中证指数不承担任何法律责任。“中证®”、“中证指数®”、“CSI®”的商标归属于上海证券交易所及/或中证指数。