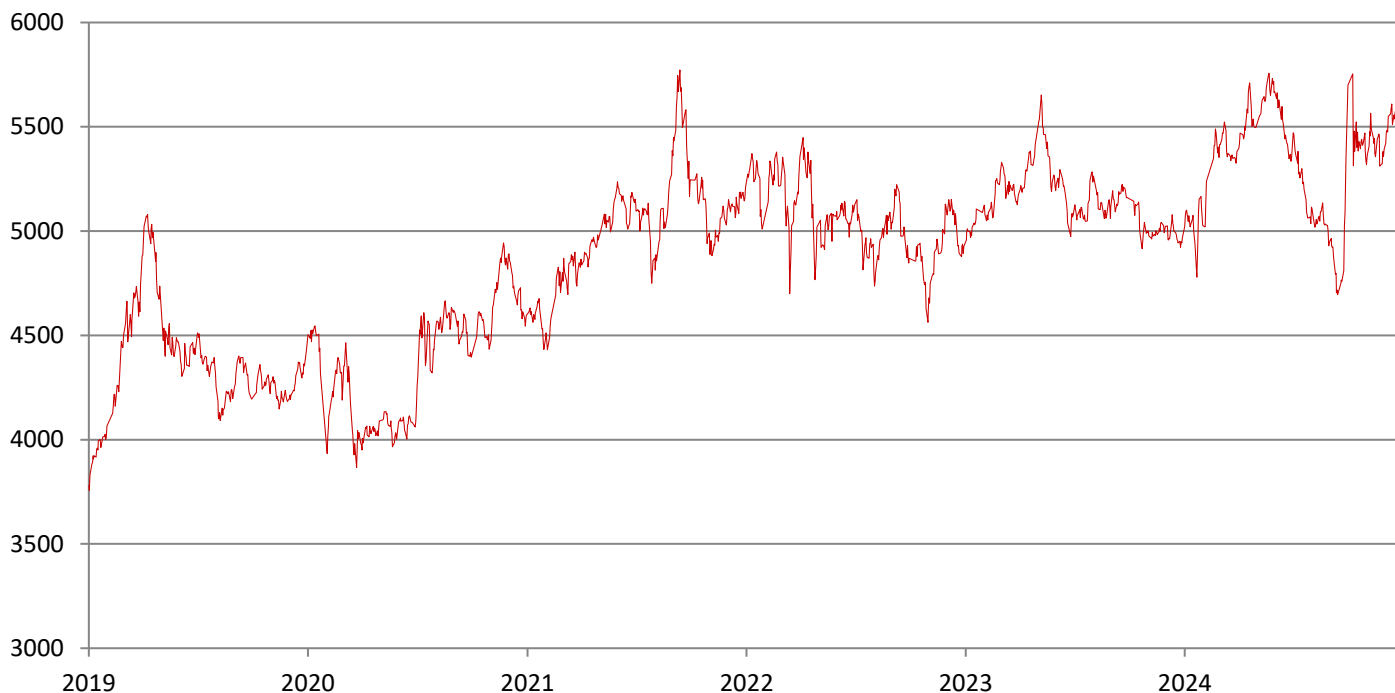


中证红利

中证红利指数选取100只现金股息率高、分红较为稳定，并具有一定规模及流动性的上市公司证券作为指数样本，以反映高股息率上市公司证券的整体表现。

全称	中证红利指数				指数代码	000922	
发布日期	2008年5月26日	调样频率	每年	样本股数	100	路透代码	.CSI000922
基日	2004年12月31日	基值	1000	货币	人民币	彭博代码	SH000922

指数走势



收益率

1个月	3个月	年初至今	1年	3年年化	5年年化	2020	2021	2022	2023
3.51%	-2.07%	12.31%	12.31%	2.32%	4.68%	3.49%	13.37%	-5.45%	0.89%

波动率

1年年化	18.84%
3年年化	17.01%
5年年化	17.59%

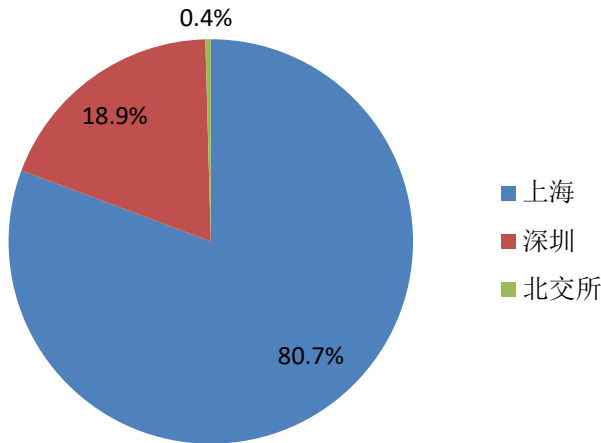
基本面

滚动市盈率	--
市净率	--
股息率	5.92%

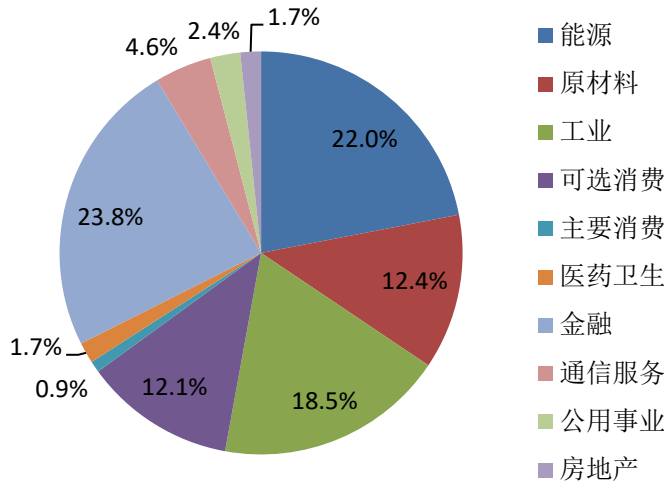
市值(亿元)

成分股总市值	141335	个股总市值最大	18657
指数市值	3082	个股总市值最小	32
		个股总市值平均	1413

上市交易所权重分布



行业权重分布



十大权重股

代码	名称	行业	上市交易所	权重
601919	中远海控	工业	上海	2.64%
000937	冀中能源	能源	深圳	1.98%
600398	海澜之家	可选消费	上海	1.61%
000983	山西焦煤	能源	深圳	1.52%
600546	山煤国际	能源	上海	1.49%
601699	潞安环能	能源	上海	1.48%
600971	恒源煤电	能源	上海	1.40%
601088	中国神华	能源	上海	1.34%
601000	唐山港	工业	上海	1.34%
600177	雅戈尔	可选消费	上海	1.33%

定期调样

上次定期调样日期	上次定期调样周转率	下次定期调样日期
2024年12月16日	27.44%	2025年12月15日

衍生指数

全收益指数	代码	H00922	路透代码	.CSIH00922	彭博代码	CSIR0922
净收益指数	代码	000922CNY020	路透代码	--	彭博代码	--

联系我们

中证指数有限公司

电话：+86-21-50185500

网站：www.csindex.com.cn

传真：+86-21-50186368

电邮：csindex@sse.com.cn

免责声明

本文件仅供参考, 不构成任何证券、金融产品或其他投资工具或任何交易策略的依据或建议。中证指数有限公司 (“中证指数”) 不保证其准确性或完整性。对任何因直接或间接使用本文件或其中任何内容而造成的损失, 中证指数不承担任何法律责任。“中证®”、“中证指数®”、“CSI®”的商标归属于上海证券交易所及/或中证指数。