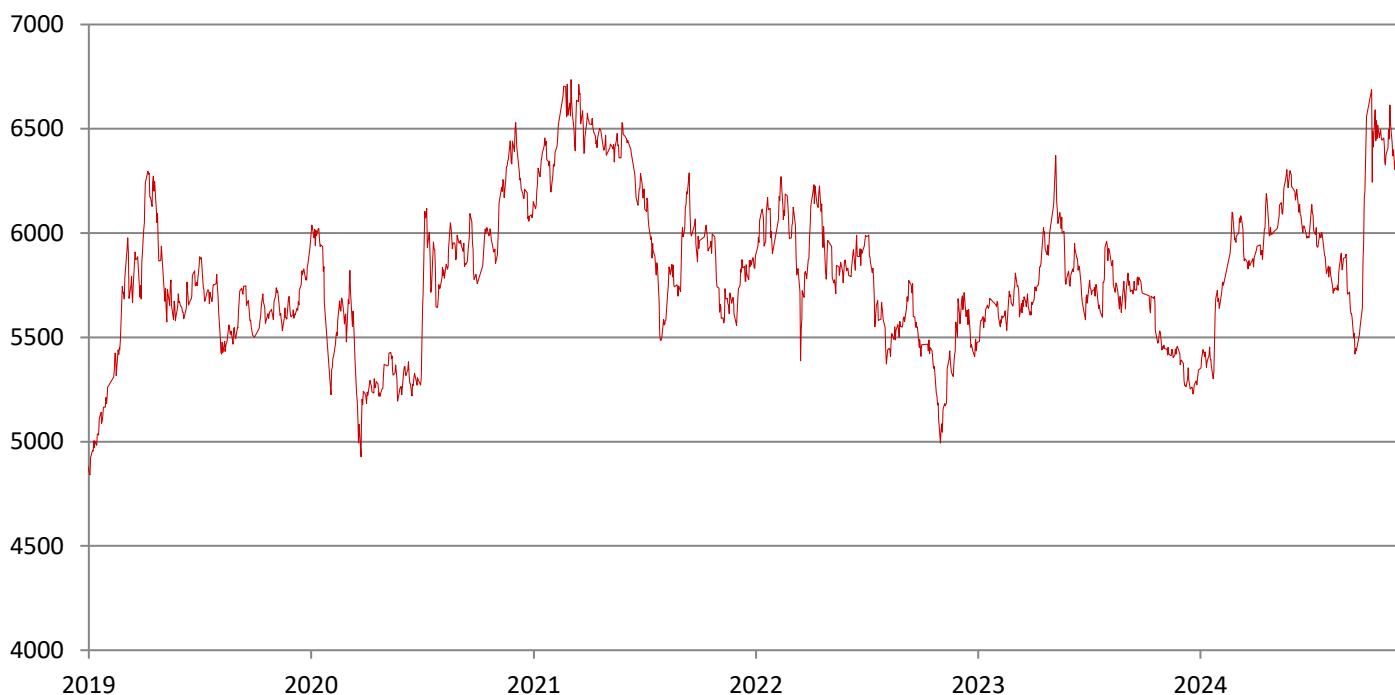


## 300红利

沪深300红利指数从沪深300指数样本中选取股息率较高的50只上市公司证券作为指数样本，反映沪深300指数样本中高股息率证券的整体表现。

全称	沪深300红利指数					指数代码	000821
发布日期	2012年7月20日	调样频率	每半年	样本股数	50	路透代码	.CSI000821
基日	2004年12月31日	基值	1000	货币	人民币	彭博代码	SH000821

### 指数走势



### 收益率

1个月	3个月	年初至今	1年	3年年化	5年年化	2020	2021	2022	2023
-0.18%	10.64%	18.20%	17.21%	4.36%	2.44%	3.17%	-4.21%	-7.06%	-2.43%

### 波动率

1年年化	17.55%
3年年化	16.80%
5年年化	17.27%

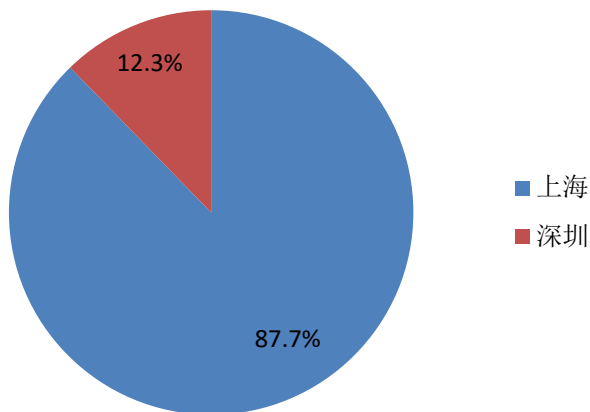
### 基本面

滚动市盈率	7.42
市净率	.7
股息率	5.11%

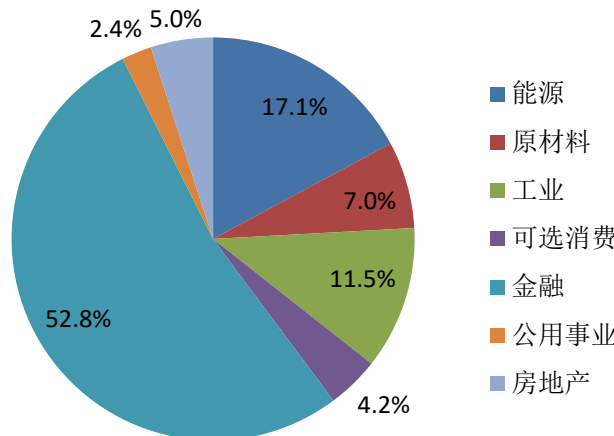
### 市值(亿元)

成分股总市值	147167	个股总市值最大	16581
指数市值	9552	个股总市值最小	425
		个股总市值平均	2943

### 上市交易所权重分布



### 行业权重分布



### 十大权重股

代码	名称	行业	上市交易所	权重
601088	中国神华	能源	上海	3.13%
601225	陕西煤业	能源	上海	2.89%
600028	中国石化	能源	上海	2.83%
601288	农业银行	金融	上海	2.81%
601988	中国银行	金融	上海	2.76%
600919	江苏银行	金融	上海	2.74%
601328	交通银行	金融	上海	2.68%
000651	格力电器	可选消费	深圳	2.68%
601818	光大银行	金融	上海	2.59%
601398	工商银行	金融	上海	2.58%

### 定期调样

上次定期调样日期	上次定期调样周转率	下次定期调样日期
2024年6月17日	7.85%	2024年12月16日

### 衍生指数

全收益指数	代码	H00821	路透代码	.CSIH00821	彭博代码	--
净收益指数	代码	--	路透代码	--	彭博代码	--

### 联系我们

中证指数有限公司

电话：+86-21-50185500

网站：www.csindex.com.cn

传真：+86-21-50186368

电邮：csindex@sse.com.cn

### 免责声明

本文件仅供参考, 不构成任何证券、金融产品或其他投资工具或任何交易策略的依据或建议。中证指数有限公司 (“中证指数”) 不保证其准确性或完整性。对任何因直接或间接使用本文件或其中任何内容而造成的损失, 中证指数不承担任何法律责任。“中证®”、“中证指数®”、“CSI®”的商标归属于上海证券交易所及/或中证指数。