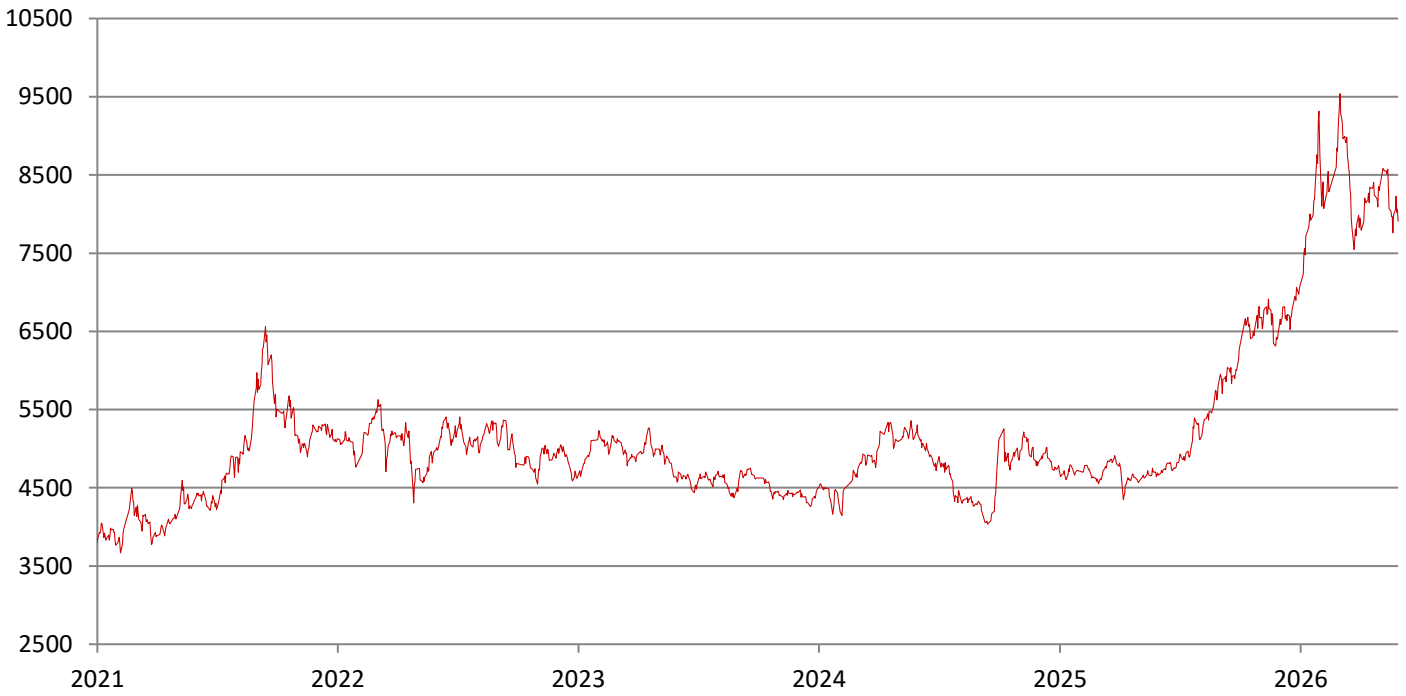


A股资源

中证A股资源产业指数从能源与原材料行业中选取市值较大的50只资源类上市公司证券作为指数样本，以反映资源产业相关上市公司证券的整体表现。

全称	中证A股资源产业指数					指数代码	000805
发布日期	2012年1月6日	调样频率	每半年	样本股数	50	路透代码	.CSI000805
基日	2004年12月31日	基值	1000	货币	人民币	彭博代码	SH000805

指数走势



收益率

1个月	3个月	年初至今	1年	3年年化	5年年化	2022	2023	2024	2025
-4.74%	-13.10%	11.53%	69.63%	20.03%	12.49%	-9.91%	-3.12%	5.26%	50.53%

波动率

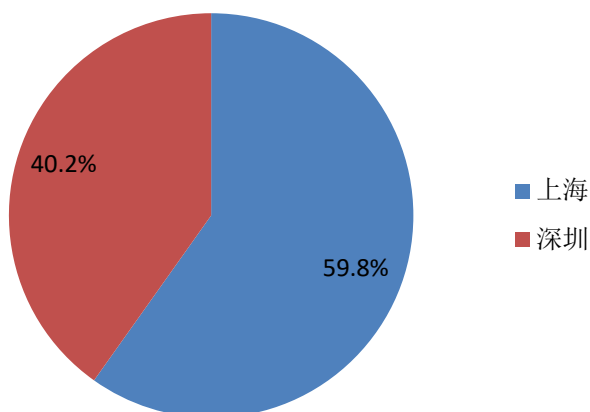
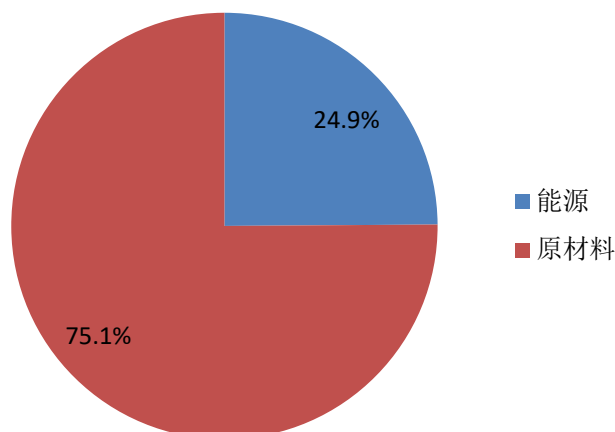
1年年化	28.87%
3年年化	24.12%
5年年化	25.15%

基本面

滚动市盈率	17.17
市净率	1.85
股息率	2.19%

市值(亿元)

成分股总市值	77531	个股总市值最大	17601
指数市值	5646	个股总市值最小	314
		个股总市值平均	1551

上市交易所权重分布

行业权重分布

十大权重股

代码	名称	行业	上市交易所	权重
601958	金钼股份	原材料	上海	3.37%
600673	东阳光	原材料	上海	3.28%
600549	厦门钨业	原材料	上海	2.92%
600497	驰宏锌锗	原材料	上海	2.81%
000960	锡业股份	原材料	深圳	2.80%
002353	杰瑞股份	能源	深圳	2.74%
000630	铜陵有色	原材料	深圳	2.39%
002466	天齐锂业	原材料	深圳	2.36%
600176	中国巨石	原材料	上海	2.35%
601168	西部矿业	原材料	上海	2.31%

衍生指数

全收益指数	代码	H00805	路透代码	.CSIH00805	彭博代码	--
净收益指数	代码	--	路透代码	--	彭博代码	--

联系我们

中证指数有限公司

电话：+86-21-50185500

网站：www.csindex.com.cn

传真：+86-21-50186368

电邮：csindex@sse.com.cn

免责声明

本文件仅供参考, 不构成任何证券、金融产品或其他投资工具或任何交易策略的依据或建议。中证指数有限公司(“中证指数”)不保证其准确性或完整性。对任何因直接或间接使用本文件或其中任何内容而造成的损失, 中证指数不承担任何法律责任。“中证®”、“中证指数®”、“CSI®”的商标归属于上海证券交易所及/或中证指数。