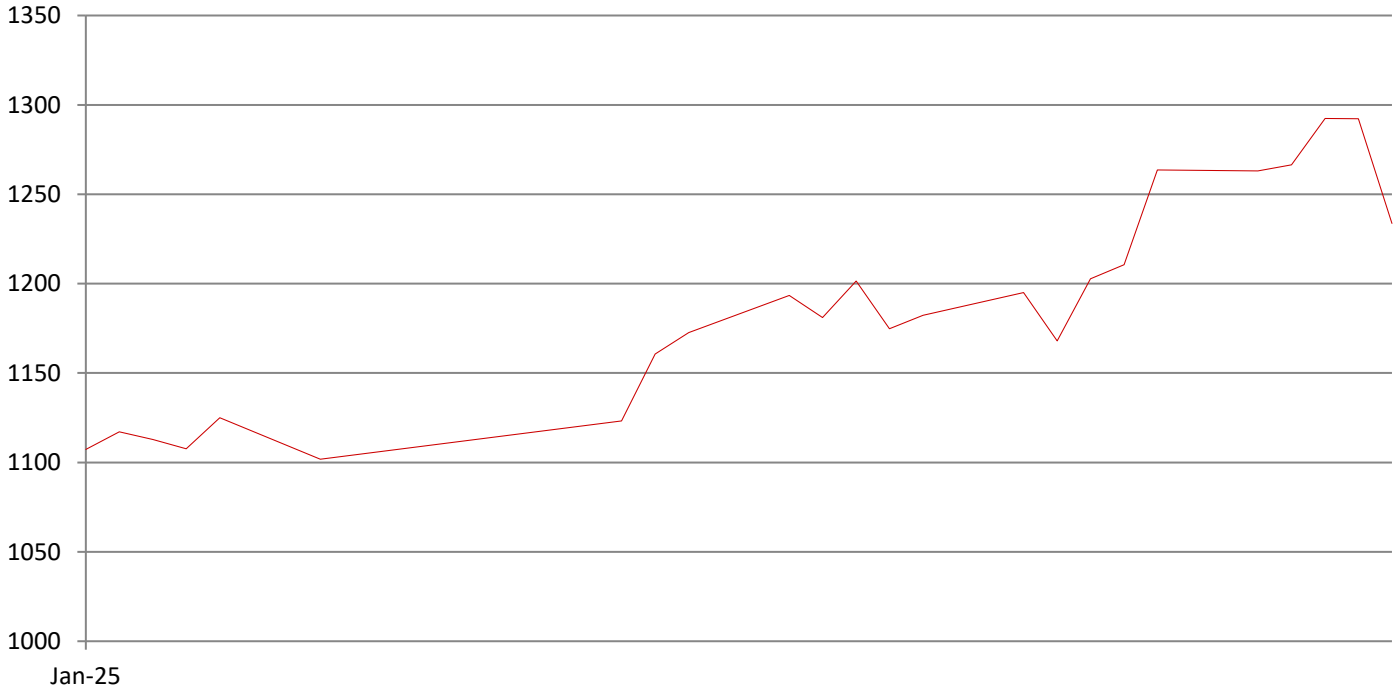


## 科创综指

上证科创板综合指数由上海证券交易所符合条件的科创板上市公司证券组成指数样本，并将样本分红计入指数收益，反映上海证券交易所科创板上市公司证券在计入分红收益后的整体表现。

全称	上证科创板综合指数					指数代码	000680
发布日期	2025年1月20日	调样频率	非定期	样本股数	567	路透代码	--
基日	2019年12月31日	基值	1000	货币	人民币	彭博代码	--

### 指数走势



### 收益率

1个月	3个月	年初至今	1年	3年年化	5年年化	2021	2022	2023	2024
11.96%	--	--	--	--	--	--	--	--	--

### 波动率

1年年化	--
3年年化	--
5年年化	--

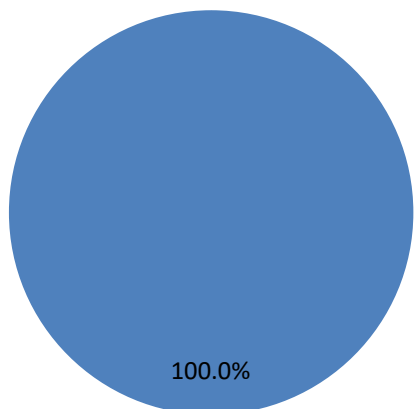
### 基本面

滚动市盈率	50.05
市净率	3.93
股息率	0.64%

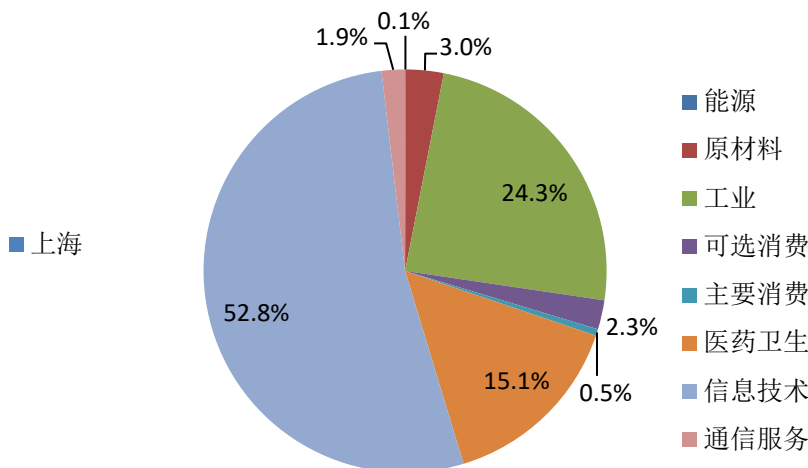
### 市值(亿元)

成分股总市值	68154	个股总市值最大	3719
指数市值	68154	个股总市值最小	8
		个股总市值平均	120

### 上市交易所权重分布



### 行业权重分布



### 十大权重股

代码	名称	行业	上市交易所	权重
688041	海光信息	信息技术	上海	5.46%
688256	寒武纪	信息技术	上海	4.51%
688981	中芯国际	信息技术	上海	2.85%
688111	金山办公	信息技术	上海	2.35%
688012	中微公司	信息技术	上海	1.87%
688271	联影医疗	医药卫生	上海	1.63%
688036	传音控股	信息技术	上海	1.55%
688506	百利天恒	医药卫生	上海	1.37%
688008	澜起科技	信息技术	上海	1.30%
688223	晶科能源	工业	上海	1.01%

### 非定期调样

上次调样日期	上次调样周转率	下次调样日期
2025年2月10日	0.19%	--

### 衍生指数

全收益指数	代码	000680	路透代码	--	彭博代码	--
净收益指数	代码	000680CNY020	路透代码	--	彭博代码	--

### 联系我们

中证指数有限公司

电话：+86-21-50185500

网站：www.csindex.com.cn

传真：+86-21-50186368

电邮：csindex@sse.com.cn

### 免责声明

本文件仅供参考，不构成任何证券、金融产品或其他投资工具或任何交易策略的依据或建议。上海证券交易所(“上交所”)及/或中证指数有限公司(“中证指数”)不保证其准确性或完整性。对任何因直接或间接使用本文件或其中任何内容而造成的损失，上交所及/或中证指数不承担任何法律责任。