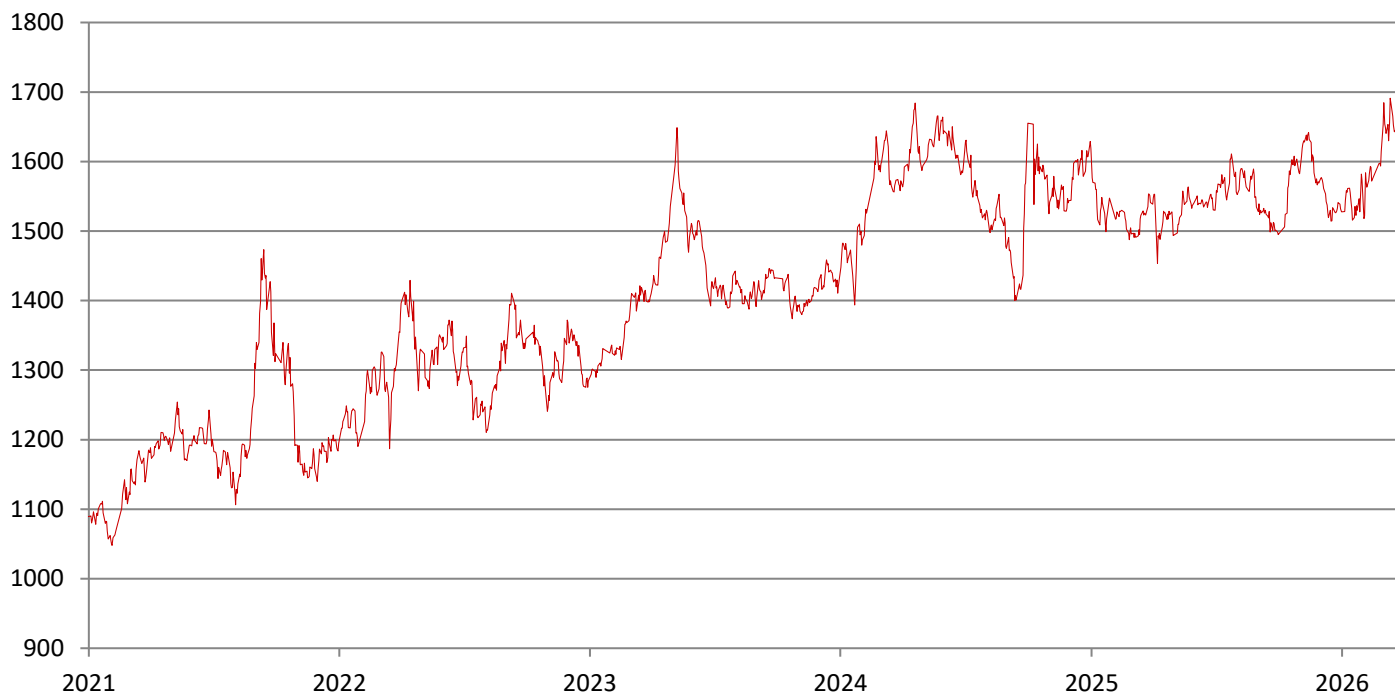


上国红利

上证国有企业红利指数选取在上海证券交易所上市国有企业中现金股息率高、分红比较稳定且具有一定规模及流动性的30只证券作为指数样本，反映国有企业中高股息率证券的整体表现。

全称	上证国有企业红利指数					指数代码	000151
发布日期	2012年7月20日	调样频率	每年	样本股数	30	路透代码	.SSESOEDI
基日	2009年6月30日	基值	1000	货币	人民币	彭博代码	SH000151

指数走势



收益率

1个月	3个月	年初至今	1年	3年年化	5年年化	2022	2023	2024	2025
-0.55%	5.10%	5.10%	4.34%	4.43%	6.33%	7.53%	10.60%	13.93%	-5.61%

波动率

1年年化	14.97%
3年年化	16.22%
5年年化	18.29%

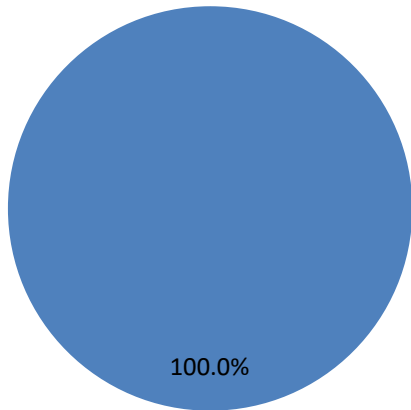
基本面

滚动市盈率	8.47
市净率	.72
股息率	5.17%

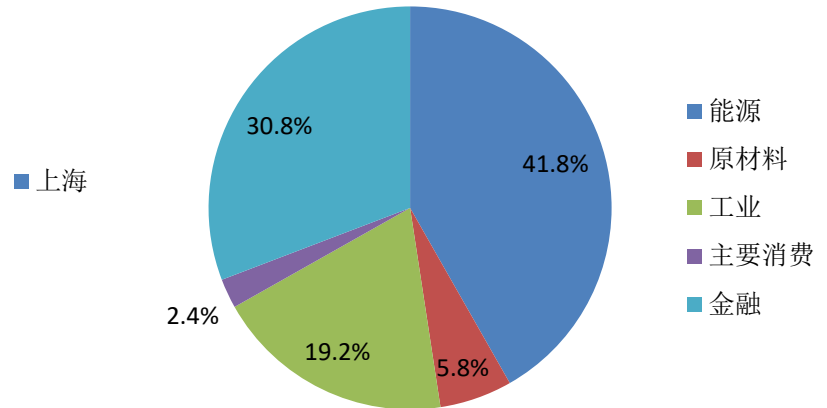
市值(亿元)

成分股总市值	61091	个股总市值最大	20598
指数市值	1007	个股总市值最小	89
		个股总市值平均	2036

上市交易所权重分布



行业权重分布



十大权重股

代码	名称	行业	上市交易所	权重
601919	中远海控	工业	上海	7.62%
600188	兖矿能源	能源	上海	4.97%
600971	恒源煤电	能源	上海	4.42%
601699	潞安环能	能源	上海	4.34%
601225	陕西煤业	能源	上海	4.21%
600546	山煤国际	能源	上海	4.16%
601088	中国神华	能源	上海	3.94%
601666	平煤股份	能源	上海	3.92%
600985	淮北矿业	能源	上海	3.63%
600039	四川路桥	工业	上海	3.25%

衍生指数

全收益指数	代码	H00151	路透代码	.CSIH00151	彭博代码	--
净收益指数	代码	--	路透代码	--	彭博代码	--

联系我们

中证指数有限公司

电话：+86-21-50185500

网站：www.csindex.com.cn

传真：+86-21-50186368

电邮：csindex@sse.com.cn

免责声明

本文件仅供参考，不构成任何证券、金融产品或其他投资工具或任何交易策略的依据或建议。上海证券交易所（“上交所”）及/或中证指数有限公司（“中证指数”）不保证其准确性或完整性。对任何因直接或间接使用本文件或其中任何内容而造成的损失，上交所及/或中证指数不承担任何法律责任。