380红利

上证380红利指数从上证380指数样本中选取股息率较高的30只证券作为指数样本，反映上证380指数样本中高股息率证券的整体表现。

全称	上证380红利指数					指数代码	000150
发布日期	2012年7月20日	调样频率	每半年	样本股数	30	路透代码	.SSE380DI
基日	2004年12月31日	基值	1000	货币	人民币	彭博代码	SH000150

指数走势

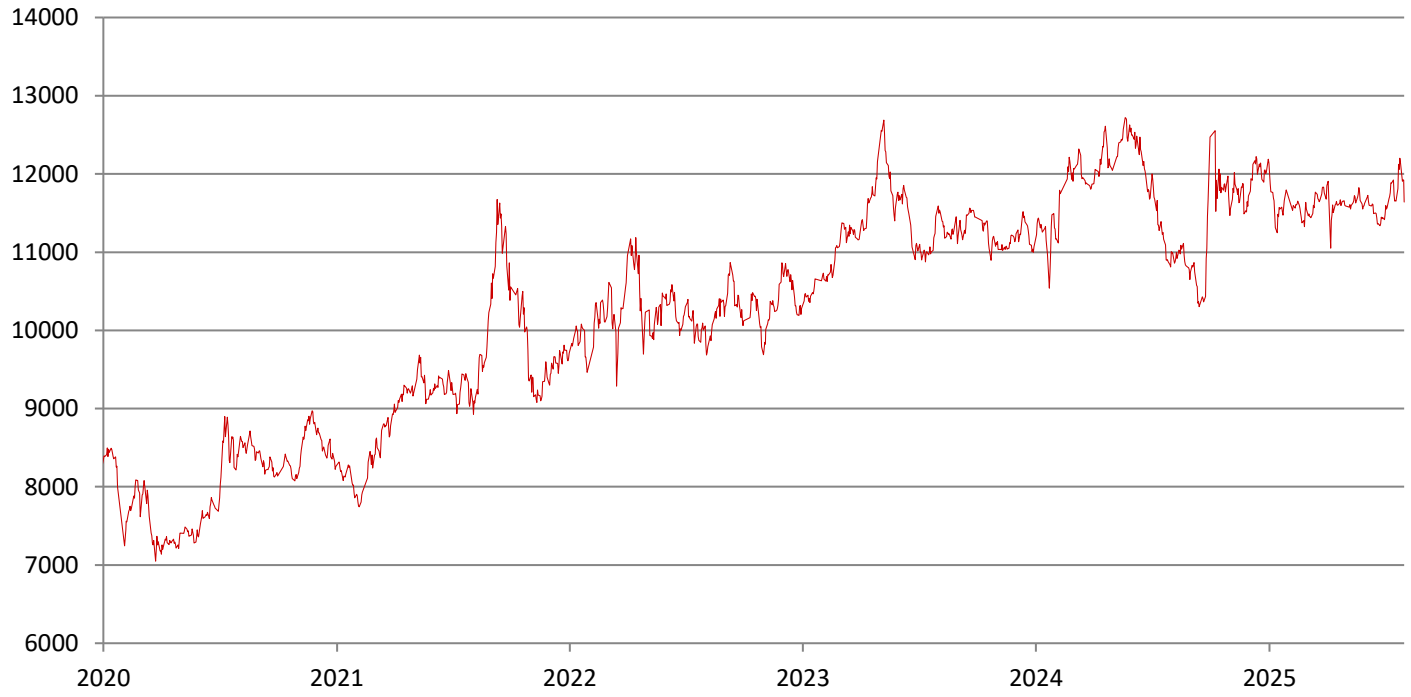

收益率

1个月	3个月	年初至今	1年	3年年化	5年年化	2021	2022	2023	2024
1.96%	0.42%	-4.12%	5.76%	5.19%	6.63%	17.35%	5.88%	7.65%	9.71%

波动率

1年年化	20.19%
3年年化	16.94%
5年年化	18.80%

基本面

滚动市盈率	11.61
市净率	.87
股息率	5.11%

市值(亿元)

成分股总市值	6620	个股总市值最大	451
		个股总市值最小	99
指数市值	1434	个股总市值平均	221

注：指数指标均采用个股“计算用股本”计算得出

上市交易所权重分布

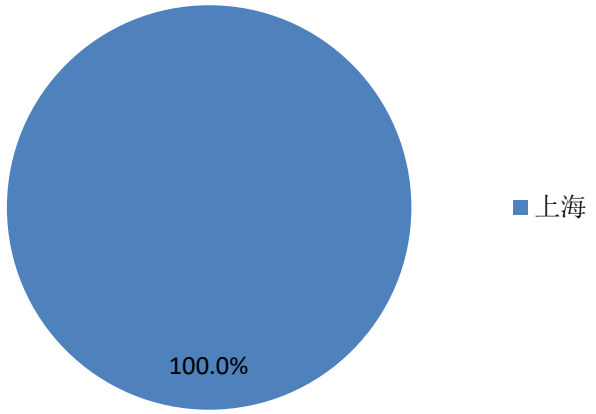

行业权重分布

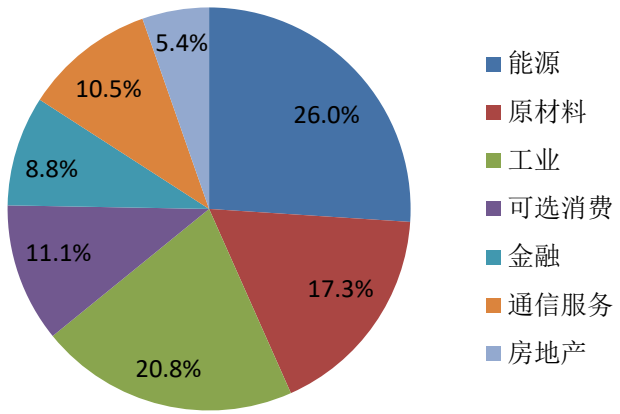

十大权重股

代码	名称	行业	上市交易所	权重
600546	山煤国际	能源	上海	5.43%
600295	鄂尔多斯	原材料	上海	4.19%
601666	平煤股份	能源	上海	4.05%
601000	唐山港	工业	上海	3.97%
600282	南钢股份	原材料	上海	3.96%
603565	中谷物流	工业	上海	3.93%
600755	厦门国贸	工业	上海	3.83%
600729	重庆百货	可选消费	上海	3.83%
600177	雅戈尔	可选消费	上海	3.70%
600123	兰花科创	能源	上海	3.67%

衍生指数

全收益指数	代码	H00150	路透代码	.CSIH00150	彭博代码	--
净收益指数	代码	--	路透代码	--	彭博代码	--

联系我们

中证指数有限公司

电话：+86-21-50185500

传真：+86-21-50186368

网站：www.csindex.com.cn

电邮：csindex@sse.com.cn

免责声明

本文件仅供参考，不构成任何证券、金融产品或其他投资工具或任何交易策略的依据或建议。上海证券交易所(“上交所”)及/或中证指数有限公司(“中证指数”)不保证其准确性或完整性。对任何因直接或间接使用本文件或其中任何内容而造成的损失，上交所及/或中证指数不承担任何法律责任。