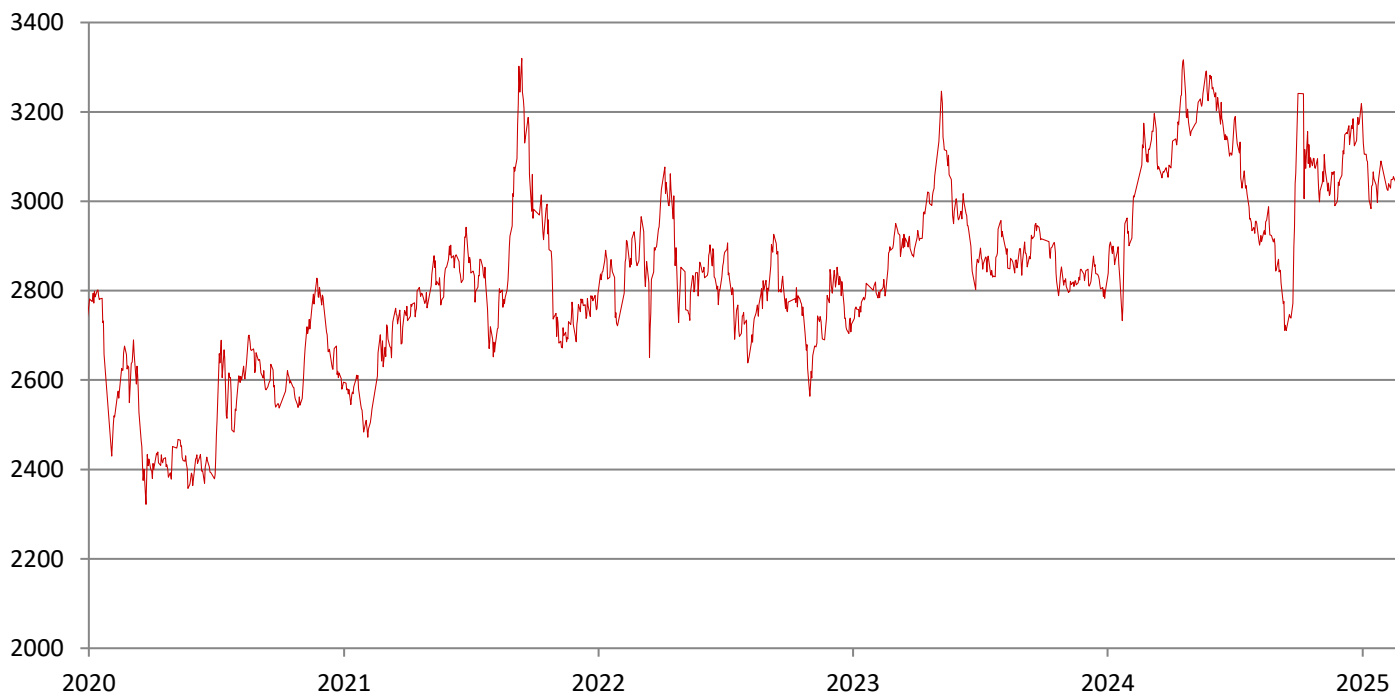


红利指数

上证红利指数选取在上海证券交易所上市的现金股息率高、分红比较稳定、具有一定规模及流动性的50只证券作为指数样本，以反映沪市高股息率证券的整体表现。

全称	上证红利指数				指数代码	000015	
发布日期	2005年1月4日	调样频率	每年	样本股数	50	路透代码	.SSEDI
基日	2004年12月31日	基值	1000	货币	人民币	彭博代码	SSEDIV

指数走势



收益率

1个月	3个月	年初至今	1年	3年年化	5年年化	2021	2022	2023	2024
-3.07%	-1.71%	-6.46%	-3.89%	1.47%	3.28%	7.62%	-2.42%	2.67%	14.45%

波动率

1年年化	18.00%
3年年化	16.92%
5年年化	17.24%

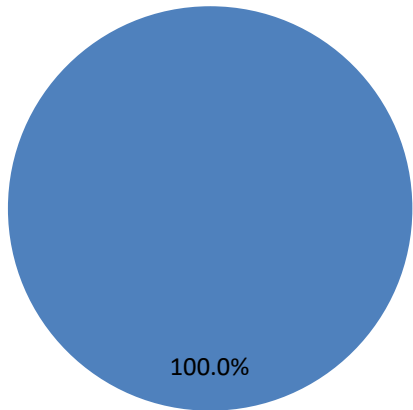
基本面

滚动市盈率	7.1
市净率	.64
股息率	7.25%

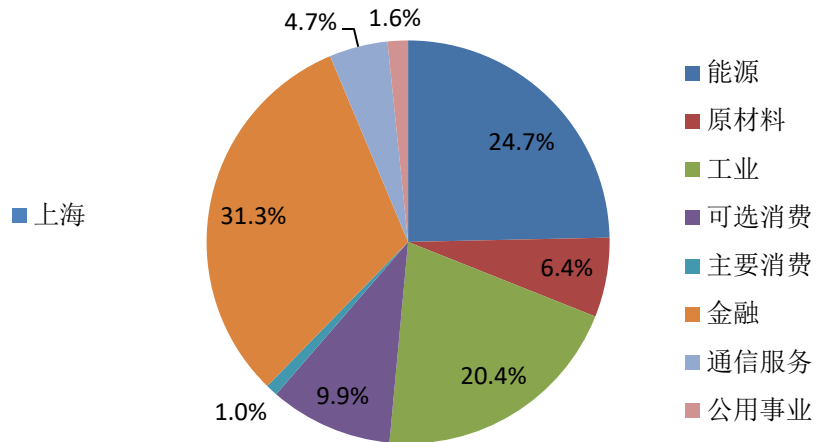
市值(亿元)

成分股总市值	91281	个股总市值最大	18522
指数市值	1676	个股总市值最小	32
		个股总市值平均	1826

上市交易所权重分布



行业权重分布



十大权重股

代码	名称	行业	上市交易所	权重
601919	中远海控	工业	上海	4.33%
600398	海澜之家	可选消费	上海	3.17%
600729	重庆百货	可选消费	上海	2.50%
600546	山煤国际	能源	上海	2.47%
600282	南钢股份	原材料	上海	2.37%
600971	恒源煤电	能源	上海	2.32%
601699	潞安环能	能源	上海	2.31%
600177	雅戈尔	可选消费	上海	2.29%
603565	中谷物流	工业	上海	2.21%
601006	大秦铁路	工业	上海	2.20%

定期调样

上次定期调样日期	上次定期调样周转率	下次定期调样日期
2024年12月16日	27.41%	2025年12月15日

衍生指数

全收益指数	代码	H00015	路透代码	.CSIH00015	彭博代码	SSER0015
净收益指数	代码	--	路透代码	--	彭博代码	--

联系我们

中证指数有限公司

电话：+86-21-50185500

网站：www.csindex.com.cn

传真：+86-21-50186368

电邮：csindex@sse.com.cn

免责声明

本文件仅供参考，不构成任何证券、金融产品或其他投资工具或任何交易策略的依据或建议。上海证券交易所(“上交所”)及/或中证指数有限公司(“中证指数”)不保证其准确性或完整性。对任何因直接或间接使用本文件或其中任何内容而造成的损失，上交所及/或中证指数不承担任何法律责任。